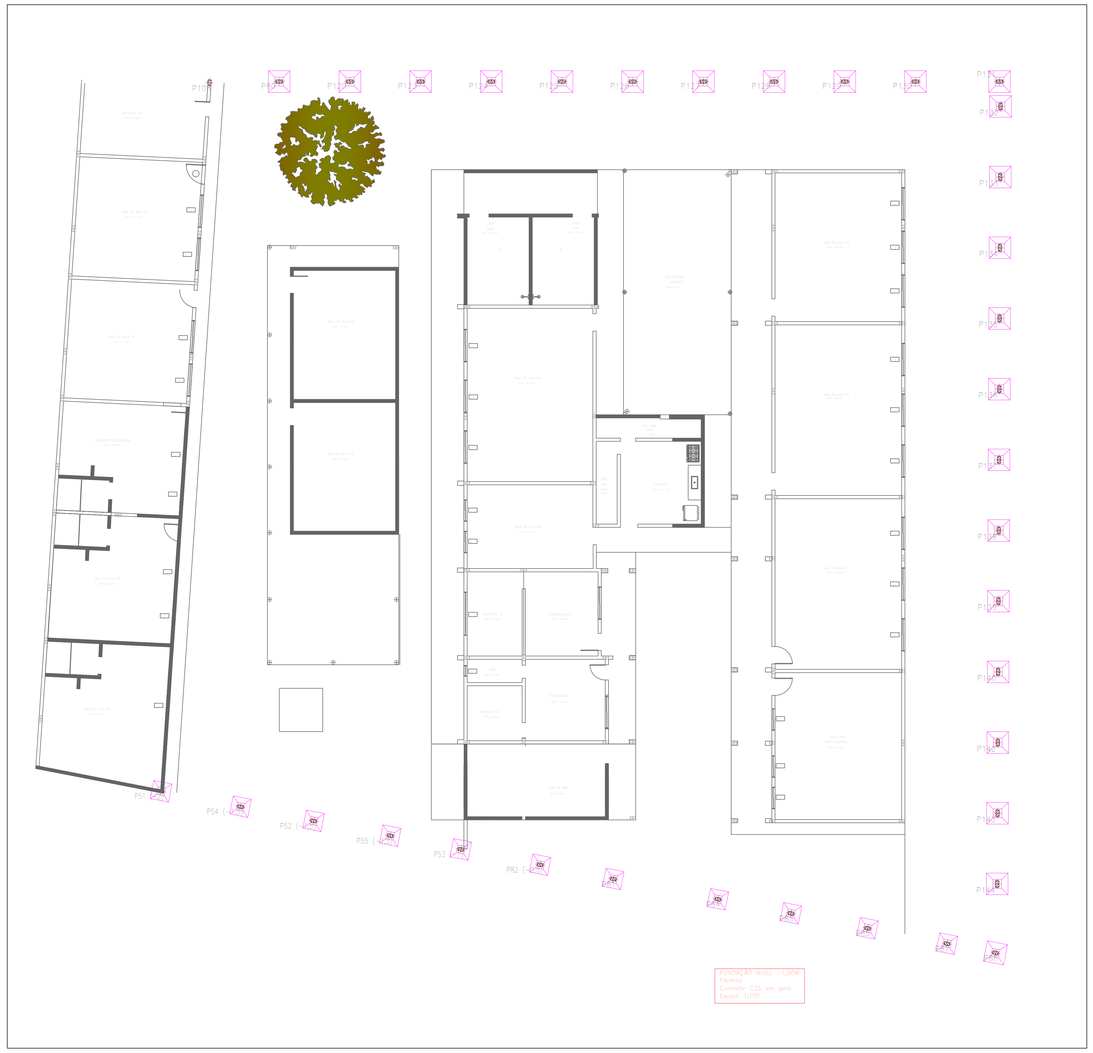

Implantação de pilares – FUNDAÇÃO NIVEL -1,50M					
Pilar	Dimensão (cm)	Coordenadas do centro		Ângulo (graus)	Cota (m)
		Coordenada X (cm)	Coordenada Y (cm)		
P51	15x25	-3861	796	79,0135	-3,00
P52	15x25	-3159	619	79,0135	-3,00
P53	15x25	-2480	488	79,0135	-2,50
P54	15x25	-3495	885	79,0135	-3,00
P55	15x25	-2806	551	79,0135	-3,00
P80	30x15	-3317	4029	0,0000	-1,50
P81	15x25	-1777	351	79,0135	-1,50
P82	15x25	-2114	417	79,0135	-2,00
P83	15x25	-951	193	79,0135	-1,50
P84	15x25	-1294	258	79,0135	-1,50
P85	15x25	-604	124	79,0135	-1,50
P86	15x25	-14	10	79,0135	-1,50
P87	15x25	-239	53	79,0135	-1,50
P106	25x15	-3538	4024	86,1771	-1,50
P120	30x15	-2991	4029	0,0000	-1,50
P123	30x15	-2485	4029	0,0000	-1,50
P124	30x15	-2139	4029	0,0000	-1,50
P125	30x15	-2013	4029	0,0000	-1,50
P126	30x15	-1887	4029	0,0000	-1,50
P127	30x15	-1381	4029	0,0000	-1,50
P128	30x15	-1035	4029	0,0000	-1,50
P129	30x15	-709	4029	0,0000	-1,50
P130	30x15	-383	4029	0,0000	-1,50
P131	30x15	4	4029	0,0000	-1,50
P132	15x30	9	3914	0,0000	-1,50
P133	15x30	8	3588	0,0000	-1,50
P134	15x30	7	3262	0,0000	-1,50
P135	15x30	6	2936	0,0000	-1,50
P136	15x30	4	2610	0,0000	-1,50
P137	15x30	2	2284	0,0000	-1,50
P138	15x30	1	1958	0,0000	-1,50
P139	15x30	-1	1632	0,0000	-1,50
P140	15x30	-3	1306	0,0000	-1,50
P142	15x30	-5	980	0,0000	-1,50
P143	15x30	-5	654	0,0000	-1,50
P144	15x30	-4	328	0,0000	-1,50



PERSPECTIVA – VISTA FRONTAL DO MURO

PERSPECTIVA – VISTA POSTERIOR DO MURO

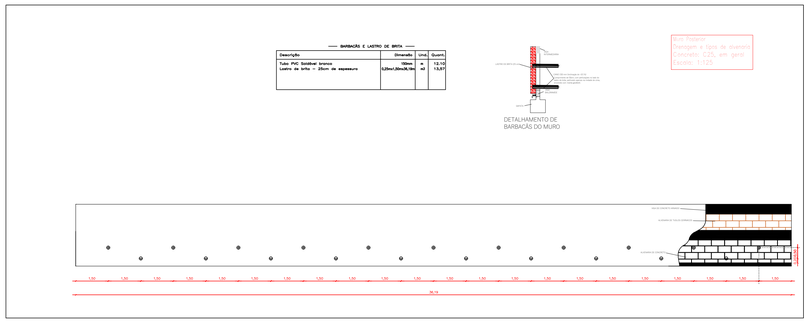

OBSERVAÇÕES

-Concreto Fck 25MPa, usinado;
-Executar no fundo das valas de fundações um lastro de concreto magro, com 10cm de espessura;
-Fundação dimensionada para terreno com tensões admissíveis de 0,14 MPa, sendo recomendada a realização de ensaios de sondagem de solo;
-Coeficiente de fissuração de 0,3mm;
-Tamanho máximo do agregado: 19mm
-Em todos os elementos estruturais é obrigatória a utilização de espaçadores ("cocadas"), a fim de garantir o cobrimento da armadura;
-Para classe II de agressividade, conforme a NBR 6118, o cobrimento da armadura de pilares e vigas deve ser de 3cm. Para fundações, 4cm;
-As formas terão absoluto rigor no alinhamento, paralelismo, níveis e prumadas;
-Com auxílio do projeto arquitetônico, conferir cotas no local;
-Não realizar alterações no projeto sem prévia consulta ao calculista;
-Não realizar perfurações e aberturas em nenhum elemento estrutural sem prévio contato com o calculista;
-Não pode haver, durante a vibração do concreto, contato do vibrador com as armaduras e formas do elemento, observando sempre o tempo de vibração em cada ponto;
-Não realizar armazenamento de armaduras de aço em contato direto com o solo;
-Realizar impermeabilização das vigas em contato direto com o solo;

SECRETARIA DE EDUCAÇÃO
PREFEITURA DE GARANHUNS
JUNTOS, CONSTRUINDO O FUTURO.

PREFEITURA MUNICIPAL DE GARANHUNS

SECRETARIA DE EDUCAÇÃO

PROJETO ESTRUTURAL MURO - FORMAS E LOCAÇÃO

FOLHA	DESCRIÇÃO/ REVISÃO		
01/06	PROJETO ESTRUTURAL DO MURO DA ESCOLA MANOEL CORREIA D'ANDRADE-ETA, LOCALIZADA NO DISTRITO DE MIRAÇICA, GARANHUNS-PE		
ESCALA: INDICADAS	DESENHAD:	REVISÕES:	DATA: MARÇO 2026
COORDENAD:	COORDENADAS NORD.: -1,50M COORDENADAS NIVEL: -1,50M ORDEM/DETALHES:		
CONTRATO Nº:		ART Nº:	

ADMINISTRAÇÃO:
ANDRÉ PINTO
ENGENHEIRO CIVIL/ENGENHEIRO PROJETISTA

PROJETO:
ARTUR FUYO DE ARAUJO
ENGENHEIRO CIVIL
CREA-PE Nº 1417258400
SECRETARIA DE EDUCAÇÃO

CONSTRUÇÃO:

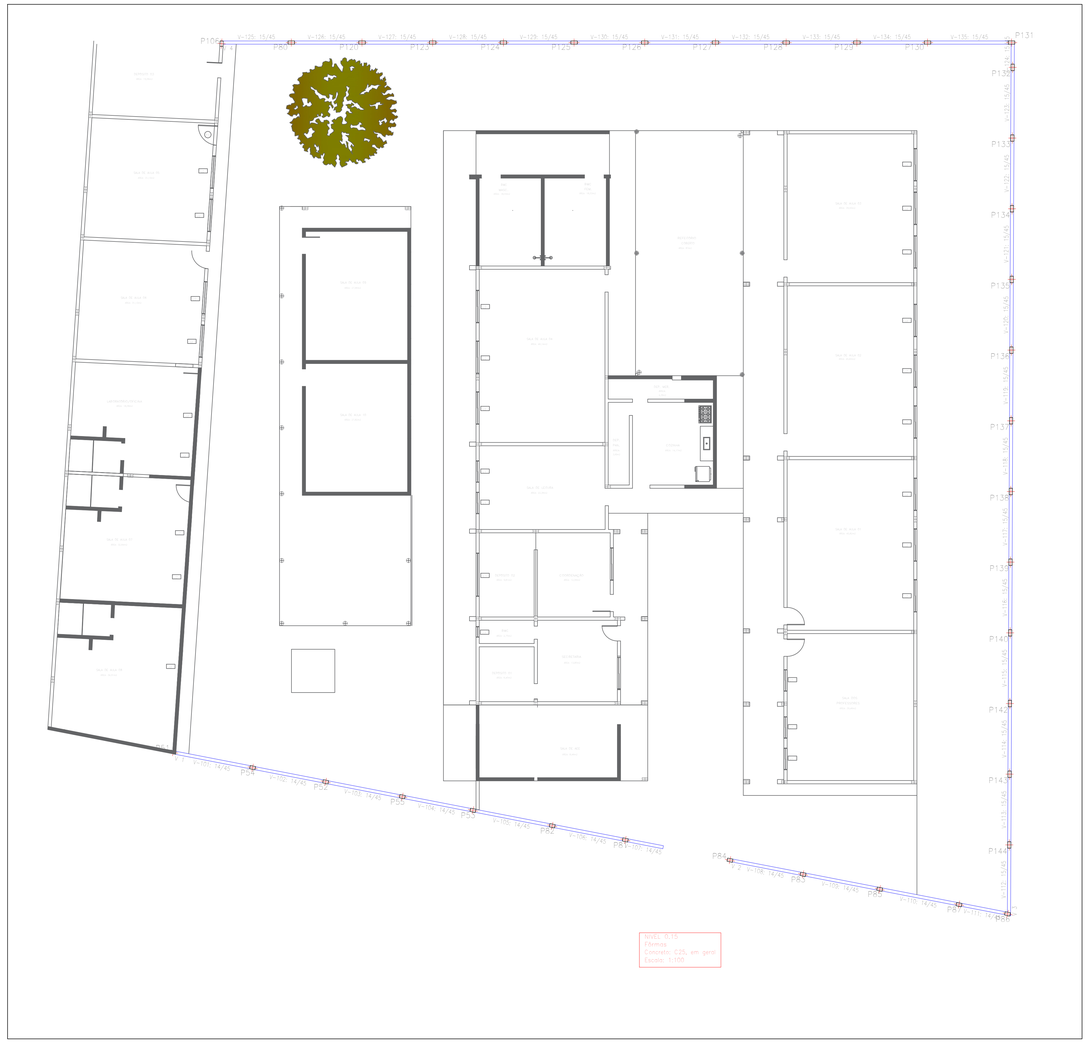

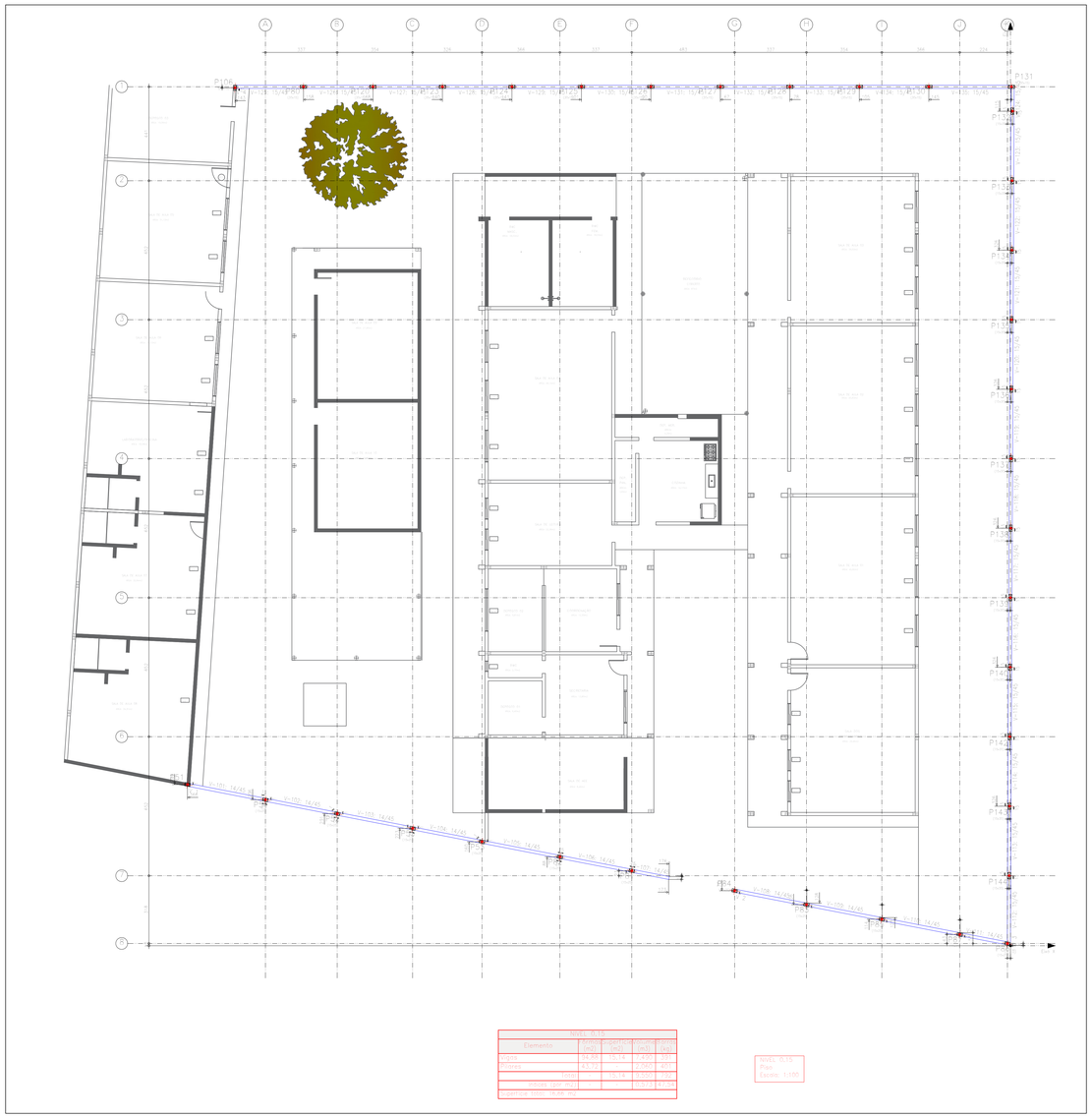

NÍVEL: 0,15				
Elemento	Volume (m³)	Área de fôrma (m²)	Área de contato (m²)	Taxa (m²/m³)
Vigas	14,88	15,14	14,88	101,7
Pilares	14,39		14,39	101,7
Lajes	0,00	0,14	0,00	0,0
Paredes (por face)	0,00		0,00	0,0
Superfície total (m²/m²)			1,00	1,00

Implantação de pilares – NÍVEL 0,15				
Pilar	Dimensão (cm)	Coordenadas do centro		Ângulo (graus)
		Coordenada X (cm)	Coordenada Y (cm)	
P51	15x25	-3861	756	79,0135
P52	15x25	-3159	619	79,0135
P53	15x25	-2480	488	79,0135
P54	15x25	-1498	685	79,0135
P55	15x25	-2805	551	79,0135
P80	30x15	-3377	4029	0,0000
P81	15x25	-1777	351	79,0135
P82	15x25	-2114	417	79,0135
P83	15x25	-957	193	79,0135
P84	15x25	-1294	258	79,0135
P85	15x25	-693	126	79,0135
P86	15x25	-14	10	79,0135
P87	15x25	-238	53	79,0135
P106	25x15	-3638	4024	86,1777
P120	30x15	-2991	4029	0,0000
P123	30x15	-2690	4029	0,0000
P124	30x15	-2339	4029	0,0000
P125	30x15	-2013	4029	0,0000
P126	30x15	-1687	4029	0,0000
P127	30x15	-1351	4029	0,0000
P128	30x15	-1035	4029	0,0000
P129	30x15	-709	4029	0,0000
P130	30x15	-383	4029	0,0000
P131	30x15	4	4029	0,0000
P132	15x30	9	3914	0,0000
P133	15x30	8	3588	0,0000
P134	15x30	7	3262	0,0000
P135	15x30	5	2936	0,0000
P136	15x30	4	2610	0,0000
P137	15x30	2	2284	0,0000
P138	15x30	1	1958	0,0000
P139	15x30	-1	1632	0,0000
P140	15x30	-2	1306	0,0000
P142	15x30	-3	980	0,0000
P143	15x30	-4	654	0,0000
P144	15x30	-5	328	0,0000
Cota de arranque dos pilares: +0,15 m				

OBSERVAÇÕES

-Concreto Fck 25MPa, usinado;
-Executar no fundo das valas de fundações um lastro de concreto magro, com 10cm de espessura;
-Fundação dimensionada para terreno com tensões admissíveis de 0,14 MPa, sendo recomendada a realização de ensaios de sondagem de solo;
-Coeficiente de fissuração de 0,3mm;
-Tamanho máximo do agregado: 19mm
-Em todos os elementos estruturais é obrigatória a utilização de espaçadores ("cocadas"), a fim de garantir o cobrimento da armadura;
-Para classe II de agressividade, conforme a NBR 6118, o cobrimento da armadura de pilares e vigas deve ser de 3cm. Para fundações, 4cm;
-As formas terão absoluto rigor no alinhamento, paralelismo, níveis e prumadas;
-Com auxílio do projeto arquitetônico, conferir cotas no local;
-Não realizar alterações no projeto sem prévia consulta ao calculista;
-Não realizar perfurações e aberturas em nenhum elemento estrutural sem prévio contato com o calculista;
-Não pode haver, durante a vibração do concreto, contato do vibrador com as armaduras e formas do elemento, observando sempre o tempo de vibração em cada ponto;
-Não realizar armazenamento de armaduras de aço em contato direto com o solo;
-Realizar impermeabilização das vigas em contato direto com o solo;

SECRETARIA DE EDUCAÇÃO
PREFEITURA Garanhuns
JUNTOS, CONSTRUIRMOS O FUTURO.

PREFEITURA MUNICIPAL DE GARANHUNS

SECRETARIA DE EDUCAÇÃO

PROJETO ESTRUTURAL MURO - FORMAS E LOCAÇÃO

FOLHA: 02/06	DESCRIÇÃO: PROJETO ESTRUTURAL DO MURO DA ESCOLA MANOEL CORREIA DE ARAÚJO, SITUADA NA ZONA RURAL DO DISTRITO DE MIRACICA, GARANHUNS-PE.		
ESCALA: INDICADAS	DIAGRAMAS:	REVISÕES:	DATA: MARÇO 2026

CONTEÚDO: FORMAS NÍVEL 0,15M
LOCAÇÃO NÍVEL 0,15M

CONTRATO Nº:
ART Nº:

RESPONSÁVEIS:
ARQUITETO: JÚNIO RODRIGUES
PROJETISTA:

PRECISÃO:
ANGULAR: GRAUS DE ANGULO
LINEAR: CENTÍMETRO (cm)
CIRCULAR Nº SETÍMERO
SECRETARIA DE EDUCAÇÃO

CONVENÇÕES:

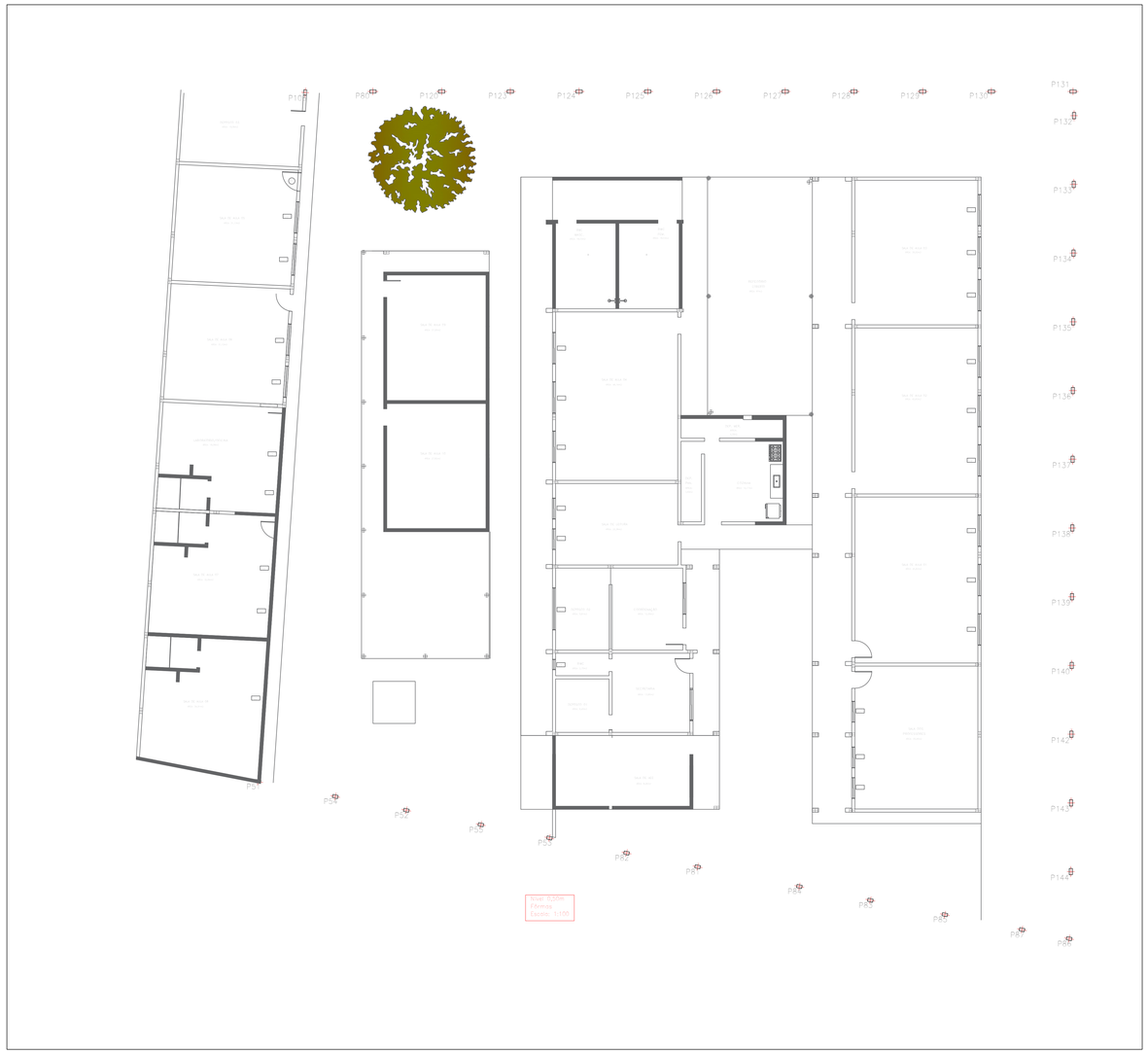

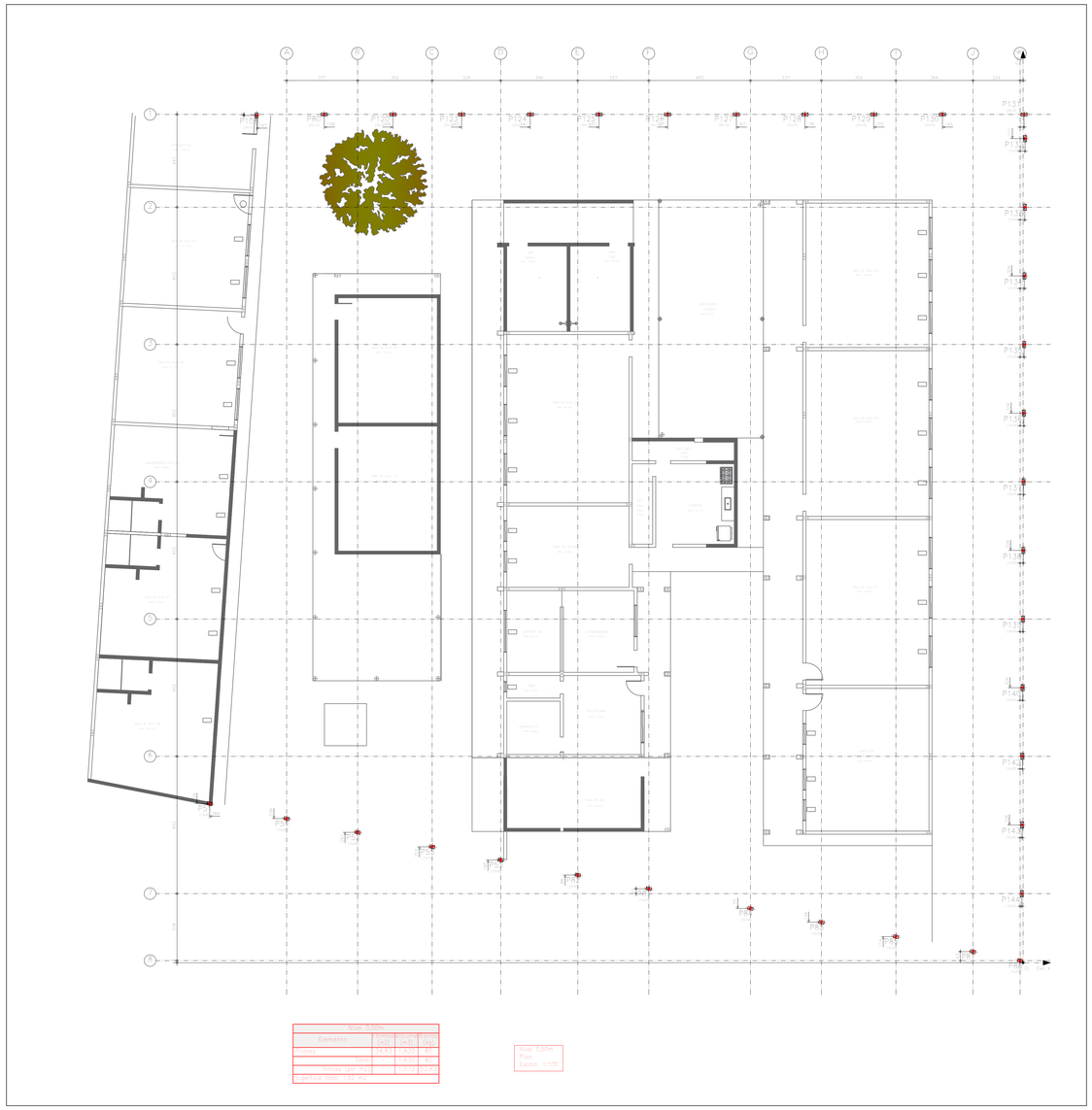

Aço CA50			
Elemento	(m3)	(kg)	(kg/m3)
Pilares	14,83	1 630	90
Vigas	16,07	1 930	120
Laje (por eixo)		1 172	54,74
Superfície laje: 1,83 m²			

Implantação de pilares — Nível: 0,50m				
Pilar	Dimensão (cm)	Coordenadas do centro		Ângulo (graus)
		Coordenada X (cm)	Coordenada Y (cm)	
P51	15x25	-3861	756	79,035
P52	15x25	-3159	619	79,035
P53	15x25	-2480	488	79,035
P54	15x25	-3498	685	79,035
P55	15x25	-2805	551	79,035
P80	30x15	-3317	4029	0,000
P81	15x25	-1777	351	79,035
P82	15x25	-2114	417	79,035
P86	15x25	-14	10	79,035
P106	25x15	-3638	4024	86,177
P120	30x15	-2991	4029	0,000
P123	30x15	-2683	4029	0,000
P124	30x15	-2339	4029	0,000
P125	30x15	-2013	4029	0,000
P126	30x15	-1687	4029	0,000
P127	30x15	-1361	4029	0,000
P128	30x15	-1035	4029	0,000
P129	30x15	-709	4029	0,000
P130	30x15	-383	4029	0,000
P131	30x15	4	4029	0,000
P132	15x30	9	3914	0,000
P133	15x30	8	3583	0,000
P134	15x30	7	3262	0,000
P135	15x30	5	2936	0,000
P136	15x30	4	2610	0,000
P137	15x30	2	2284	0,000
P138	15x30	1	1958	0,000
P139	15x30	-1	1632	0,000
P140	15x30	-2	1306	0,000
P142	15x30	-3	980	0,000
P143	15x30	-5	654	0,000
P144	15x30	-6	328	0,000
Cota de arranque dos pilares: +0,50 m				

OBSERVAÇÕES

-Concreto Fck 25MPa, usinado;
-Executar no fundo das valas de fundações um lastro de concreto magro, com 10cm de espessura;
-Fundação dimensionada para terreno com tensões admissíveis de 0,14 MPa, sendo recomendada a realização de ensaios de sondagem de solo;
-Coeficiente de fissuração de 0,3mm;
-Tamanho máximo do agregado: 19mm
-Em todos os elementos estruturais é obrigatória a utilização de espaçadores ("cocadas"), a fim de garantir o cobrimento da armadura;
-Para classe II de agressividade, conforme a NBR 6118, o cobrimento da armadura de pilares e vigas deve ser de 3cm. Para fundações, 4cm;
-As formas terão absoluto rigor no alinhamento, paralelismo, níveis e prumadas;
-Com auxílio do projeto arquitetônico, conferir cotas no local;
-Não realizar alterações no projeto sem prévia consulta ao calculista;
-Não realizar perfurações e aberturas em nenhum elemento estrutural sem prévio contato com o calculista;
-Não pode haver, durante a vibração do concreto, contato do vibrador com as armaduras e formas do elemento, observando sempre o tempo de vibração em cada ponto;
-Não realizar armazenamento de armaduras de aço em contato direto com o solo;
-Realizar impermeabilização das vigas em contato direto com o solo;

SECRETARIA DE EDUCAÇÃO
PREFEITURA Garanhuns
JUNTOS, CONSTRUIRMOS O FUTURO.

PREFEITURA MUNICIPAL DE GARANHUNS

SECRETARIA DE EDUCAÇÃO

PROJETO ESTRUTURAL MURO - FORMAS E LOCAÇÃO

PRANCHA: 03/06	DESCRIÇÃO: PROJETO ESTRUTURAL DO MURO DA ESCOLA MANOEL CORREIA DE ARAÚJO, SITUADA NO DISTRITO DE MIRACICA, GARANHUNS/PE.		
ESCALA: INDICADAS	DIAGRAMAS:	REVISÕES:	DATA: MARÇO 2020

CONTEÚDO: FORMAS MÓEL 0,50M
LOCAÇÃO NÍVEL 0,50M

CONTRATO Nº:
ART Nº:

ARQUITETO(A):
ANTONIO CARLOS RODRIGUES
PROJETISTA:

RESPONSÁVEL:
ARYON DYER DE ARAÚJO
ENGENHEIRO CIVIL
CREA-PE Nº 0473180800
SECRETARIA DE EDUCAÇÃO

CONSTRUTORA:
CNPJ:

Implantação de pilares – nível: 1,50m				
Pilar	Dimensão (cm)	Coordenadas do centro		Ângulo (graus)
		Coordenada X (cm)	Coordenada Y (cm)	
P51	15x25	-3841	756	79,035
P52	15x25	-3159	619	79,035
P53	15x25	-2481	488	79,035
P54	15x25	-3496	685	79,035
P55	15x25	-2814	551	79,035
P80	30x15	-3317	4029	0,0000
P81	15x25	-1777	351	79,035
P82	15x25	-2114	417	79,035
P86	15x25	-14	10	79,035
P108	25x15	-3638	4024	86,1777
P120	30x15	-2991	4029	0,0000
P123	30x15	-2885	4029	0,0000
P124	30x15	-2339	4029	0,0000
P125	30x15	-2013	4029	0,0000
P126	30x15	-1687	4029	0,0000
P127	30x15	-1361	4029	0,0000
P128	30x15	-1035	4029	0,0000
P129	30x15	-709	4029	0,0000
P130	30x15	-383	4029	0,0000
P131	30x15	4	4029	0,0000
P132	15x30	9	3914	0,0000
P133	15x30	8	3588	0,0000
P134	15x30	7	3262	0,0000
P135	15x30	5	2936	0,0000
P136	15x30	4	2610	0,0000
P137	15x30	2	2284	0,0000
P138	15x30	1	1958	0,0000
P139	15x30	-1	1632	0,0000
P140	15x30	-2	1306	0,0000
P142	15x30	-3	980	0,0000
P143	15x30	-5	654	0,0000
P144	15x30	-6	328	0,0000
Cota de arranque dos pilares: +1,50 m				

Nível: 1,50m				
Elemento	Área de fôrma (m²)	Volume de concreto (m³)	Volume de aço (kg)	Taxa de aço (kg/m³)
Lajes	25,41	4,24	1,43	0,32
Vigas	8,04			
Pilares	4,04	1,04	1,71	1,65
Vazios (por laje)			1,34	0,32
Quantidade total: 4,28 m³				

OBSERVAÇÕES

-Concreto Fck 25MPa, usinado;
-Executar no fundo das valas de fundações um lastro de concreto magro, com 10cm de espessura;
-Fundação dimensionada para terreno com tensões admissíveis de 0,14 MPa, sendo recomendada a realização de ensaios de sondagem de solo;
-Coeficiente de fissuração de 0,3mm;
-Tamanho máximo do agregado: 19mm
-Em todos os elementos estruturais é obrigatória a utilização de espaçadores ("cocadas"), a fim de garantir o cobrimento da armadura;
-Para classe II de agressividade, conforme a NBR 6118, o cobrimento da armadura de pilares e vigas deve ser de 3cm. Para fundações, 4cm;
-As formas terão absoluto rigor no alinhamento, paralelismo, níveis e prumadas;
-Com auxílio do projeto arquitetônico, conferir cotas no local;
-Não realizar alterações no projeto sem prévia consulta ao calculista;
-Não realizar perfurações e aberturas em nenhum elemento estrutural sem prévio contato com o calculista;
-Não pode haver, durante a vibração do concreto, contato do vibrador com as armaduras e formas do elemento, observando sempre o tempo de vibração em cada ponto;
-Não realizar armazenamento de armaduras de aço em contato direto com o solo;
-Realizar impermeabilização das vigas em contato direto com o solo;

SECRETARIA DE EDUCAÇÃO
PREFEITURA Garanhuns JUNTOS, CONSTRUINDO O FUTURO.

PREFEITURA MUNICIPAL DE GARANHUNS

SECRETARIA DE EDUCAÇÃO

PROJETO ESTRUTURAL MURO - FORMAS E LOCAÇÃO

FOLHA: 04/06	DESCRIÇÃO: PROJETO ESTRUTURAL DO MURO DA ESCOLA MANOEL CORREIA DE ARAÚJO, SITUADA NO DISTRITO DE MIRACICA, GARANHUNS-PE		
ESCALA: INDICADAS	DIAGRAMAS:	REVISÕES:	DATA: MARÇO 2020

CONTEÚDO: FORMAS PAVIM. 1,50M
LOCAÇÃO NÍVEL: 1,50M

CONTRATO Nº:
ART Nº:

ARQUITETO(A):
MANUELA NUNES RODRIGUES
PROJETISTA:

PROJETISTA:
ARTUR TOTE DE ARAUJO
ENGENHEIRO CIVIL
CREA-PE: 0614-D/PE
SECRETARIA DE EDUCAÇÃO

CONSTRUTOR:

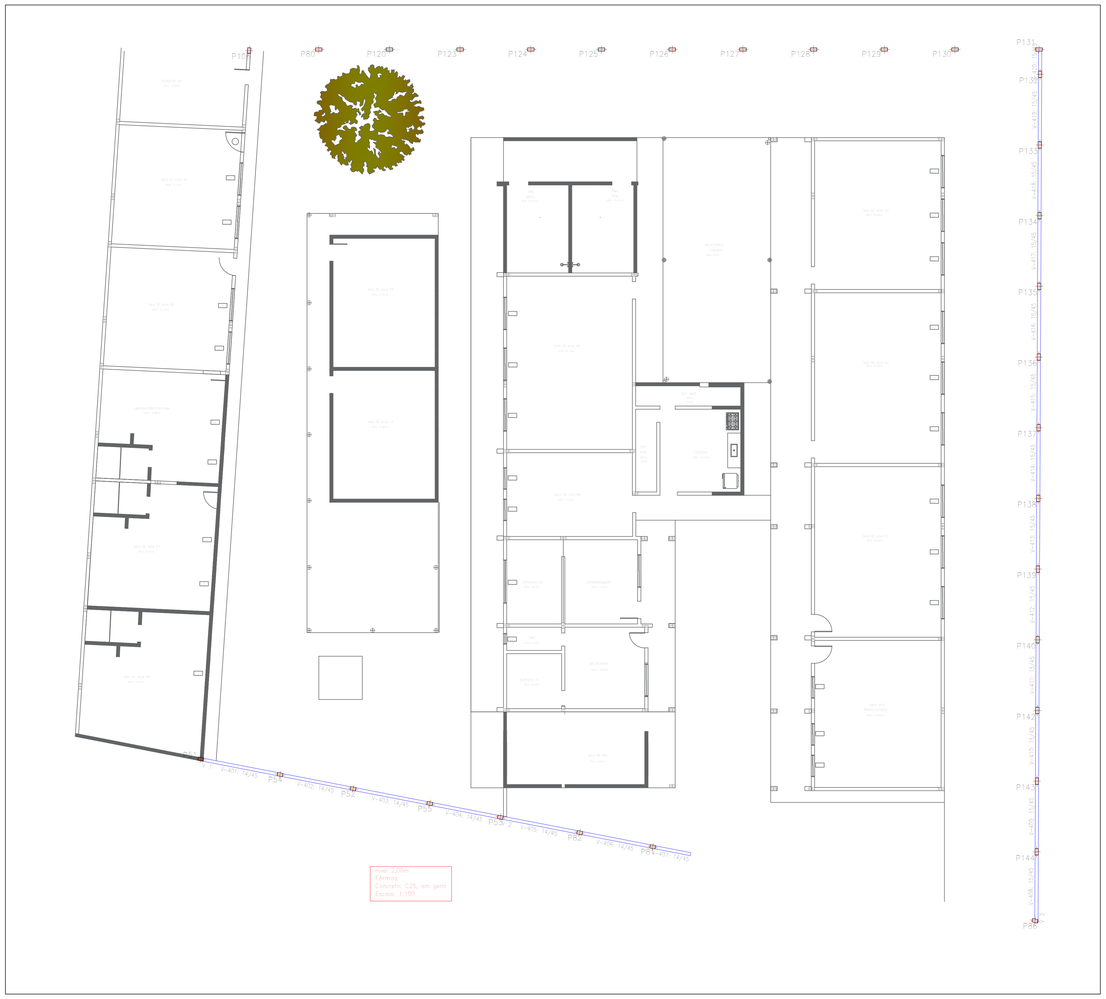

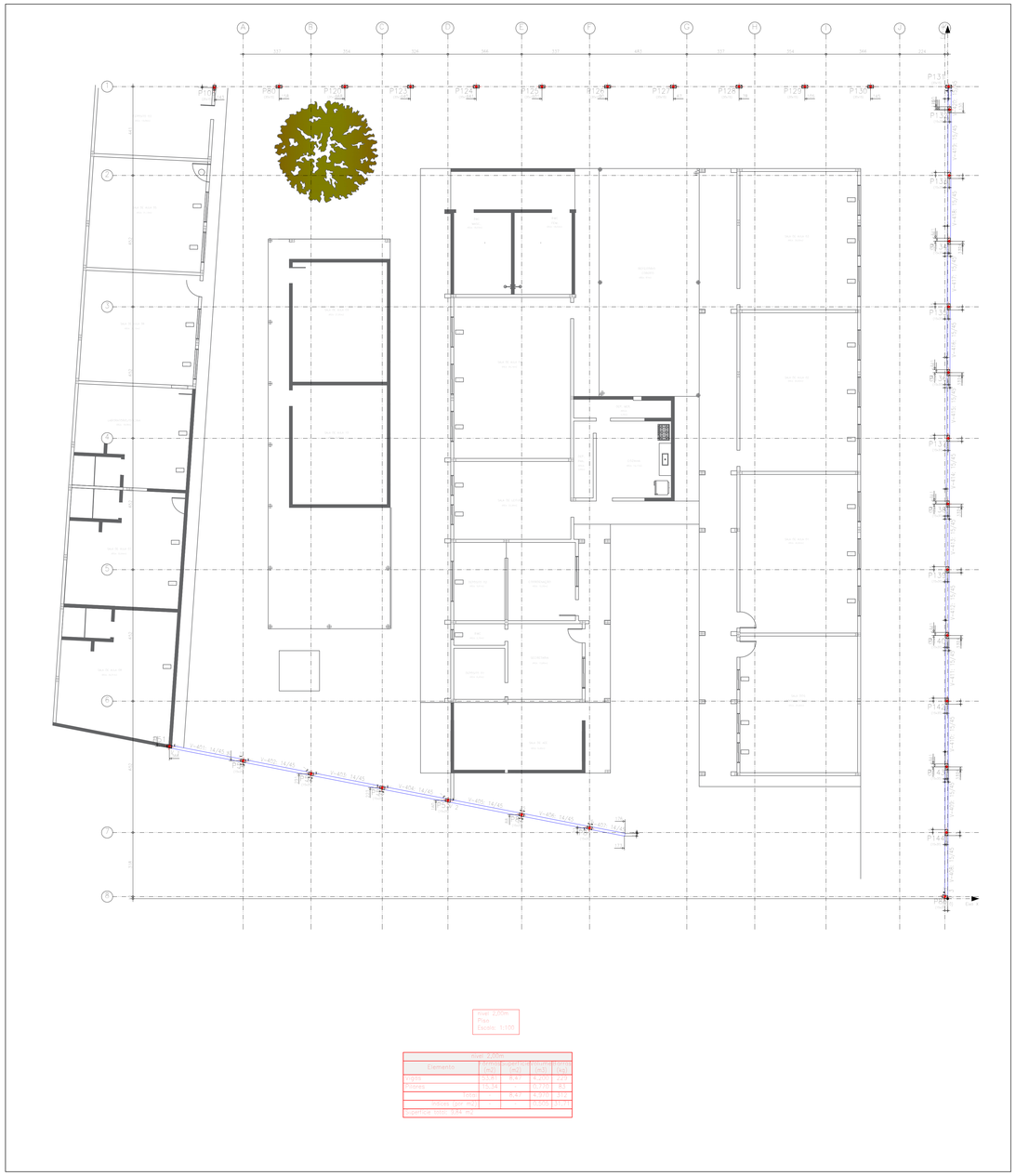

Nível: 2,00m				
Elemento	Volume (m³)	Peso específico (kg/m³)	Massa (kg)	Taxa (kg/m³)
Pilar	13,41	8,47	4.245	316,7
Viga	19,34		6.125	316,7
Laje		8,47	4.249	219,7
Vigas (em m²)			0,000	#¡DIV/0!
Pilares (em m²)			0,000	#¡DIV/0!

Implantação de pilares – nível 2,00m				
Pilar	Dimensão (cm)	Coordenadas do centro		Ângulo (graus)
		Coordenada X (cm)	Coordenada Y (cm)	
P80	30x15	-3317	4029	0,0000
P106	20x15	-3638	4024	88,1771
P120	30x15	-2091	4029	0,0000
P123	30x15	-2665	4029	0,0000
P124	30x15	-2339	4029	0,0000
P125	30x15	-2013	4029	0,0000
P126	30x15	-1687	4029	0,0000
P127	30x15	-1361	4029	0,0000
P128	30x15	-1035	4029	0,0000
P129	30x15	-709	4029	0,0000
P130	30x15	-383	4029	0,0000
P131	30x15	4	4029	0,0000

Cota de arranque dos pilares: +2,00 m

OBSERVAÇÕES

-Concreto Fck 25MPa, usinado;
-Executar no fundo das valas de fundações um lastro de concreto magro, com 10cm de espessura;
-Fundação dimensionada para terreno com tensões admissíveis de 0,14 MPa, sendo recomendada a realização de ensaios de sondagem de solo;
-Coeficiente de fissuração de 0,3mm;
-Tamanho máximo do agregado: 19mm
-Em todos os elementos estruturais é obrigatória a utilização de espaçadores ("cocadas"), a fim de garantir o cobrimento da armadura;
-Para classe II de agressividade, conforme a NBR 6118, o cobrimento da armadura de pilares e vigas deve ser de 3cm. Para fundações, 4cm;
-As formas terão absoluto rigor no alinhamento, paralelismo, níveis e prumadas;
-Com auxílio do projeto arquitetônico, conferir cotas no local;
-Não realizar alterações no projeto sem prévia consulta ao calculista;
-Não realizar perfurações e aberturas em nenhum elemento estrutural sem prévio contato com o calculista;
-Não pode haver, durante a vibração do concreto, contato do vibrador com as armaduras e formas do elemento, observando sempre o tempo de vibração em cada ponto;
-Não realizar armazenamento de armaduras de aço em contato direto com o solo;
-Realizar impermeabilização das vigas em contato direto com o solo;

SECRETARIA DE EDUCAÇÃO
PREFEITURA MUNICIPAL DE GARANHUNS
JUNTOS, CONSTRUIRÉ O FUTURO.

PREFEITURA MUNICIPAL DE GARANHUNS

SECRETARIA DE EDUCAÇÃO

PROJETO ESTRUTURAL MURO - FORMAS E LOCAÇÃO

FOLHA: 05/06	DESCRIÇÃO: PROJETO ESTRUTURAL DO MURO DA ESCOLA MANOEL CORREIA EVANGELISTA, LOCALIZADA NO DISTRITO DE MIRACICA, GARANHUNS-PE	
ESCALA: INDICADAS	REVISÕES	DATA: MARÇO 2026
COORDENADA: X=10000 Y=5000 LOCAÇÃO NÍVEL 2,00M		
CONTRATO Nº:	ART Nº:	

ADMINISTRAÇÃO:
RYAN DO ALBINO RODRIGUES
PROJETO:

RESPONSÁVEL:
ARTUR TAVIZ DE ARAÚJO
CREA-PE 0601-D
ENGENHEIRO CIVIL
SECRETARIA DE EDUCAÇÃO

CONSTRUÇÃO:

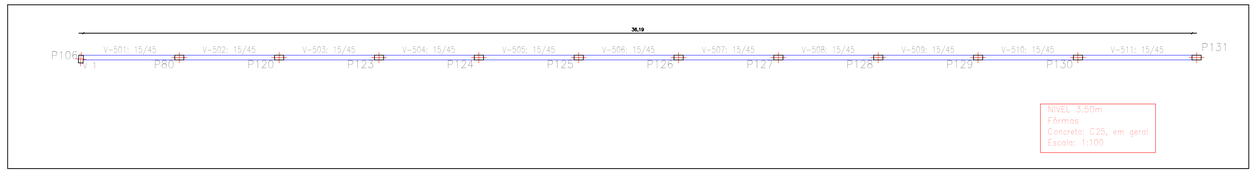

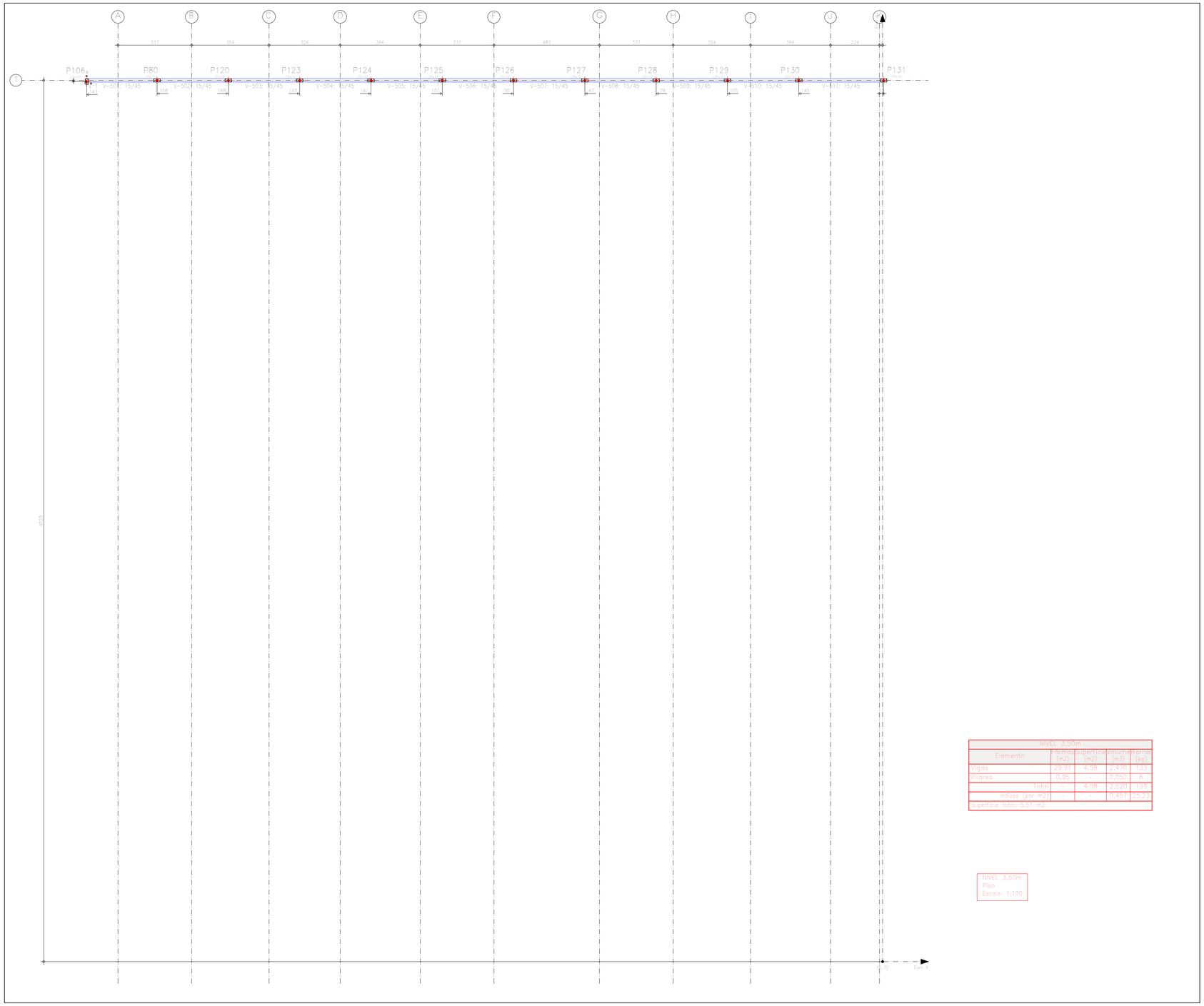

NIVEL: 3,50m				
Elemento	Fôrmas (m2)	Superfície (m2)	Volume (m3)	Aço (kg)
Vigas	23,91	4,98	2,470	133
Pilares	0,95	-	0,050	6
Total:	-	4,98	2,520	139
Índices (por m2):	-	-	0,457	25,23

Superfície total: 5,51 m2

NIVEL: 3,50m
Piso
Escala: 1:100

OBSERVAÇÕES

-Concreto Fck 25MPa, usinado;
-Executar no fundo das valas de fundações um lastro de concreto magro, com 10cm de espessura;
-Fundação dimensionada para terreno com tensões admissíveis de 0,14 MPa, sendo recomendada a realização de ensaios de sondagem de solo;
-Coeficiente de fissuração de 0,3mm;
-Tamanho máximo do agregado: 19mm
-Em todos os elementos estruturais é obrigatória a utilização de espaçadores ("cocadas"), a fim de garantir o cobrimento da armadura;
-Para classe II de agressividade, conforme a NBR 6118, o cobrimento da armadura de pilares e vigas deve ser de 3cm. Para fundações, 4cm;
-As formas terão absoluto rigor no alinhamento, paralelismo, níveis e prumadas;
-Com auxílio do projeto arquitetônico, conferir cotas no local;
-Não realizar alterações no projeto sem prévia consulta ao calculista;
-Não realizar perfurações e aberturas em nenhum elemento estrutural sem prévio contato com o calculista;
-Não pode haver, durante a vibração do concreto, contato do vibrador com as armaduras e formas do elemento, observando sempre o tempo de vibração em cada ponto;
-Não realizar armazenamento de armaduras de aço em contato direto com o solo;
-Realizar impermeabilização das vigas em contato direto com o solo;

SECRETARIA DE EDUCAÇÃO
PREFEITURA DE GARANHUNS
JUNTOS, CONSTRUINDO O FUTURO.

PREFEITURA MUNICIPAL DE GARANHUNS

SECRETARIA DE EDUCAÇÃO

PROJETO ESTRUTURAL MURO - FORMAS E LOCAÇÃO

FOLHA: 06/06	DESCRIÇÃO: PROJETO ESTRUTURAL DO MURO DA ESCOLA MANOEL CORREIA EVANGELISTA, LOCALIZADA NO DISTRITO DE MIRACICA, GARANHUNS-PE		
ESCALA: INDICADAS	DIAGRAMAS:	REVISÕES:	DATA: MARÇO 2026

CONTEÚDO: FORMAS NÍVEL 3,50M
LOCAÇÃO NÍVEL 3,50M

CONTRATO Nº.: | ART Nº.:

ADMINISTRAÇÃO:
SIVALDO ALBINO RODRIGUES
PREFEITO

PROJETO:
ARTUR TOTE DE ARAÚJO
ENGENHEIRO CIVIL
CREA-PE Nº 181760085
SECRETARIA DE EDUCAÇÃO

CONSTRUÇÃO:



Resumo Aço FUNDAÇÃO NIVEL -1,50M Fundação		Comp. total (m)	Peso+10% (kg)	Total
CA-50	ø10	469,5	318	318
CA-60	ø5	74,1	13	13
Total				331

Armadura

FUNDAÇÃO NIVEL -1,50M
Detalhamento fundação
Concreto: C25, em geral
Escala: 1:75

QUADRO DE ELEMENTOS DE FUNDAÇÃO				
Referências	Dimensões (cm)	Altura (cm)	Armadura inf. x	Armadura inf. y
P51, P52, P53, P54, P55, P81, P82, P85, P84, P84 e P87	85x85	30 / 20	3ø10c/28	3ø10c/28
P86, P120, P121, P122, P123, P124, P125, P126, P127, P128, P129, P130, P131, P132, P133, P134, P135, P136, P137, P138, P139, P140, P142, P143 e P144	100x100	30 / 20	4ø10c/28	4ø10c/28
P106	95x95	30 / 20	4ø10c/28	4ø10c/28

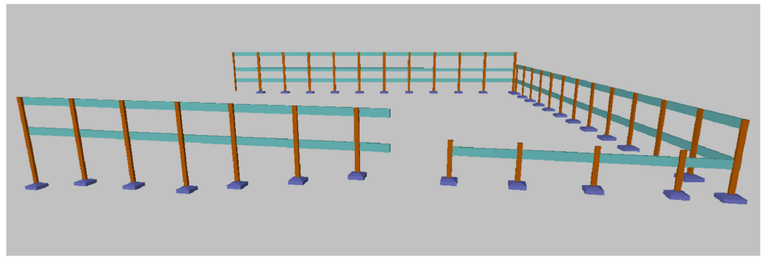

PERSPECTIVA – VISTA FRONTAL DO MURO

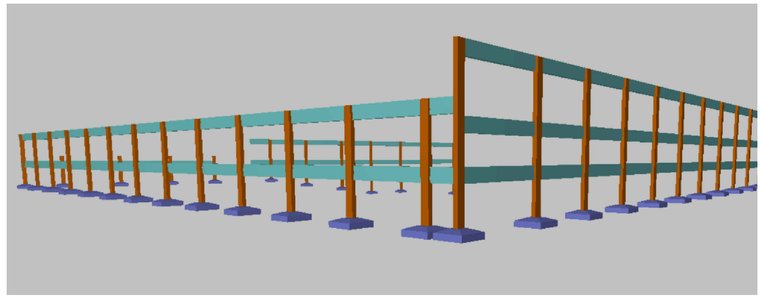

PERSPECTIVA – VISTA POSTERIOR DO MURO

OBSERVAÇÕES

-Concreto Fck 25MPa, usinado;
-Executar no fundo das valas de fundações um lastro de concreto magro, com 10cm de espessura;
-Fundação dimensionada para terreno com tensões admissíveis de 0,14 MPa, sendo recomendada a realização de ensaios de sondagem de solo;
-Coeficiente de fissuração de 0,3mm;
-Tamanho máximo do agregado: 19mm
-Em todos os elementos estruturais é obrigatória a utilização de espaçadores ("cocadas"), a fim de garantir o cobrimento da armadura;
-Para classe II de agressividade, conforme a NBR 6118, o cobrimento da armadura de pilares e vigas deve ser de 3cm. Para fundações, 4cm;
-As formas terão absoluto rigor no alinhamento, paralelismo, níveis e prumadas;
-Com auxílio do projeto arquitetônico, conferir cotas no local;
-Não realizar alterações no projeto sem prévia consulta ao calculista;
-Não realizar perfurações e aberturas em nenhum elemento estrutural sem prévio contato com o calculista;
-Não pode haver, durante a vibração do concreto, contato do vibrador com as armaduras e formas do elemento, observando sempre o tempo de vibração em cada ponto;
-Não realizar armazenamento de armaduras de aço em contato direto com o solo;
-Realizar impermeabilização das vigas em contato direto com o solo;

SECRETARIA DE EDUCAÇÃO
PREFEITURA MUNICIPAL DE GARANHUNS
JUNTOS, CONSTRUINDO O FUTURO.

PREFEITURA MUNICIPAL DE GARANHUNS

SECRETARIA DE EDUCAÇÃO

PROJETO ESTRUTURAL MURO - FUNDAÇÕES

FOLHA: 01/03	DESCRIÇÃO: PROJETO ESTRUTURAL DO MURO DA ESCOLA MANOEL CORREIA EVANGELISTA, LOCALIDADA NO DISTRITO DE MIRACICA, GARANHUNS-PE		
ESCALA: INDICADAS	DIAGRAMAS:	REVISÕES:	DATA: MARÇO 2026

CONTEÚDO: DETALHAMENTO FUNDAÇÃO PERSPECTIVAS

CONTRATO Nº.:	ART Nº.:

ADMINISTRAÇÃO:
SIVALDO ALBINO RODRIGUES
PREFEITO

PROJETO:
ARTUR TOTE DE ARAÚJO
ENGENHEIRO CIVIL
CREA-PE Nº 181740085
SECRETARIA DE EDUCAÇÃO

CONSTRUÇÃO

P132, P133, P134, P135, P136, P137, P138, P139, P140, P142, P143 e P144

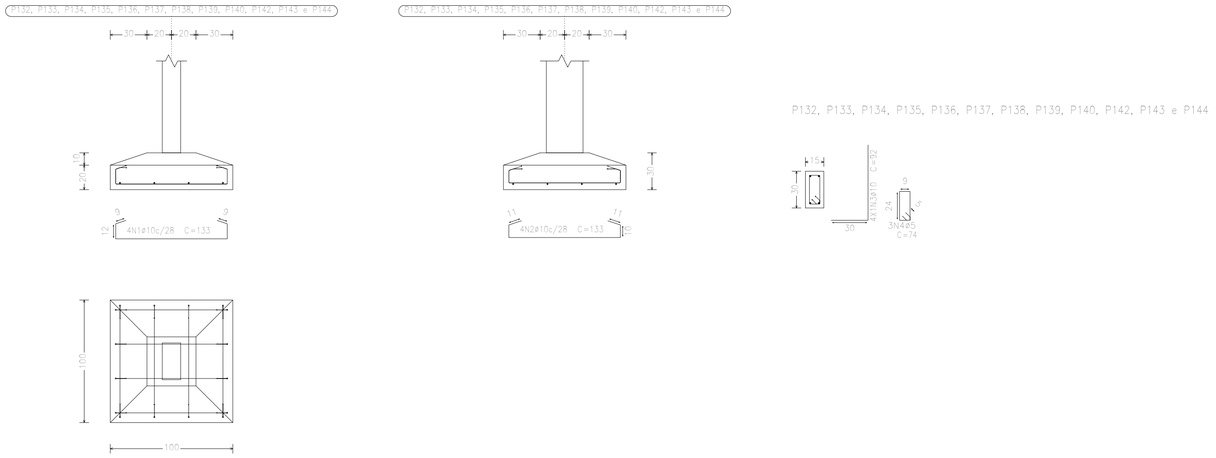

P80, P120, P123, P124, P125, P126, P127, P128, P129, P130 e P131

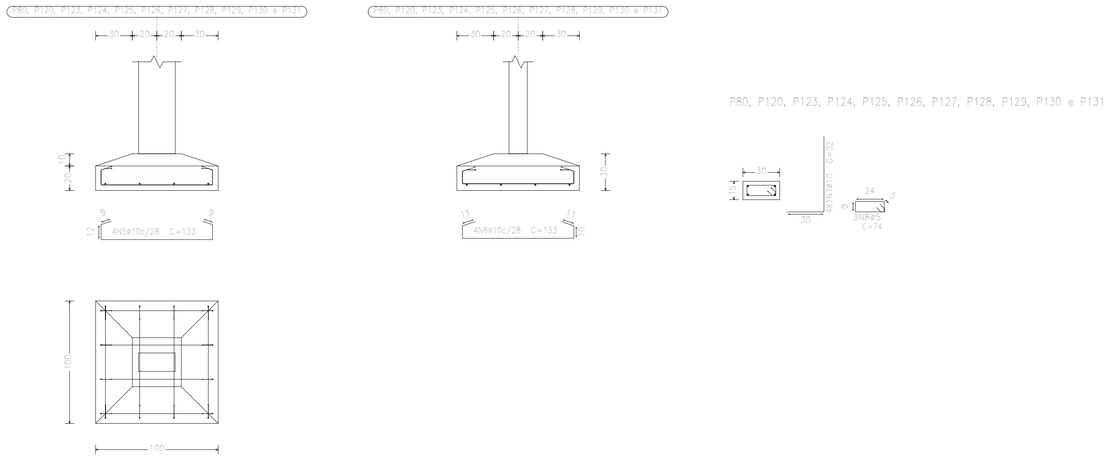

P86

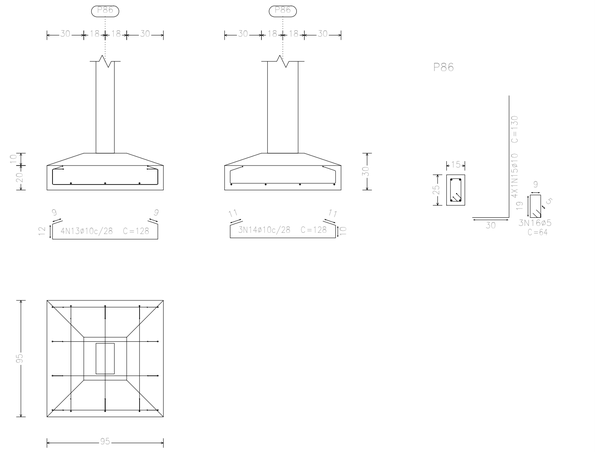

P81, P83, P84, P85 e P87

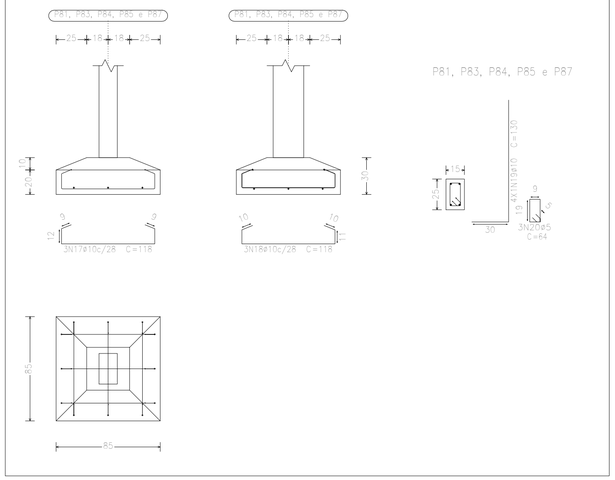

P51, P52, P53, P54, P55 e P82

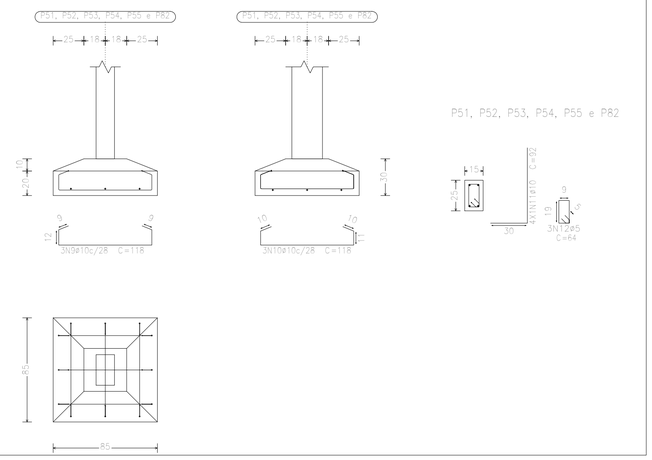

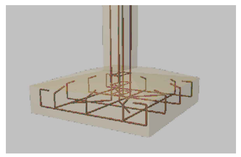

PERSPECTIVA 01 – SAPATA DO MURO

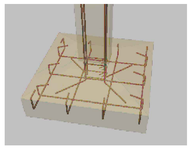

PERSPECTIVA 02 – SAPATA DO MURO

Elemento	Pos.	Diam.	Q.	Dob. (cm)	Reta (cm)	Dob. (cm)	Comp. (cm)	Total (cm)	CA-50 (kg)	CA-60 (kg)
P132=P133=P134 P135=P136=P137 P138=P139=P140 P142=P143=P144	1	ø10	4		133		133	532	3.3	
	2	ø10	4		133		133	532	3.3	
	3	ø10	4	30	62		92	368	2.3	
	4	ø5	3		74		74	222		0.3
	Total+10% (x12):							9.8 117.6		0.3 3.6
P80=P120=P123 P124=P125=P126 P127=P128=P129 P130=P131	5	ø10	4		133		133	532	3.3	
	6	ø10	4		133		133	532	3.3	
	7	ø10	4	30	62		92	368	2.3	
	8	ø5	3		74		74	222		0.3
	Total+10% (x11):							9.8 107.8		0.3 3.3
P51=P52=P53=P54 P55=P82	9	ø10	3	9	100	9	118	354	2.2	
	10	ø10	3		118		118	354	2.2	
	11	ø10	4	30	62		92	368	2.3	
	12	ø5	3		64		64	192		0.3
	Total+10% (x8):							7.4 44.4		0.3 1.8
P86	13	ø10	4		128		128	512	3.2	
	14	ø10	3	11	106	11	128	384	2.4	
	15	ø10	4	30	100		130	520	3.2	
	16	ø5	3		64		64	192		0.3
	Total+10%							9.7		0.3
P81=P83=P84=P85 P87	17	ø10	3	9	100	9	118	354	2.2	
	18	ø10	3		118		118	354	2.2	
	19	ø10	4	30	100		130	520	3.2	
	20	ø5	3		64		64	192		0.3
	Total+10% (x5):							8.4 42.0		0.3 1.5
							ø5:		0.0	10.5
							ø10:		321.5	0.0
							Total:		321.5	10.5

Resumo Aço FUNDAÇÃO NIVEL -1,50M Fundação		Comp. total (m)	Peso+10% (kg)	Total
CA-50	ø10	469.5	318	318
CA-60	ø5	74.1	13	13
Total				331

OBSERVAÇÕES

-Concreto Fck 25MPa, usinado;
-Executar no fundo das valas de fundações um lastro de concreto magro, com 10cm de espessura;
-Fundação dimensionada para terreno com tensões admissíveis de 0,14 MPa, sendo recomendada a realização de ensaios de sondagem de solo;
-Coeficiente de fissuração de 0,3mm;
-Tamanho máximo do agregado: 19mm
-Em todos os elementos estruturais é obrigatória a utilização de espaçadores (“cocadas”), a fim de garantir o cobrimento da armadura;
-Para classe II de agressividade, conforme a NBR 6118, o cobrimento da armadura de pilares e vigas deve ser de 3cm. Para fundações, 4cm;
-As formas terão absoluto rigor no alinhamento, paralelismo, níveis e prumadas;
-Com auxílio do projeto arquitetônico, conferir cotas no local;
-Não realizar alterações no projeto sem prévia consulta ao calculista;
-Não realizar perfurações e aberturas em nenhum elemento estrutural sem prévio contato com o calculista;
-Não pode haver, durante a vibração do concreto, contato do vibrador com as armaduras e formas do elemento, observando sempre o tempo de vibração em cada ponto;
-Não realizar armazenamento de armaduras de aço em contato direto com o solo;
-Realizar impermeabilização das vigas em contato direto com o solo;

SECRETARIA DE EDUCAÇÃO
PREFEITURA MUNICIPAL DE GARANHUNS
JUNTOS, CONSTRUINDO O FUTURO.

PREFEITURA MUNICIPAL DE GARANHUNS

SECRETARIA DE EDUCAÇÃO

PROJETO ESTRUTURAL MURO - FUNDAÇÕES

FOLHA: 02/03	DESCRIÇÃO: PROJETO ESTRUTURAL DO MURO DA ESCOLA MANOEL CORREIA EVANGELISTA, LOCALIZADA NO DISTRITO DE MIRACICA, GARANHUNS-PE		
ESCALA: INDICADAS	DIAGRAMAS:	REVISÕES:	DATA: MARÇO 2026

CONTEÚDO: ELEMENTOS DE FUNDAÇÃO

CONTRATO Nº.:	ART Nº.:

ADMINISTRAÇÃO:
SIVALDO ALBINO RODRIGUES
PREFEITO

PROJETO:
ARTUR TOTE DE ARAÚJO
ENGENHEIRO CIVIL
CREA-PE Nº 181740085
SECRETARIA DE EDUCAÇÃO

CONSTRUÇÃO

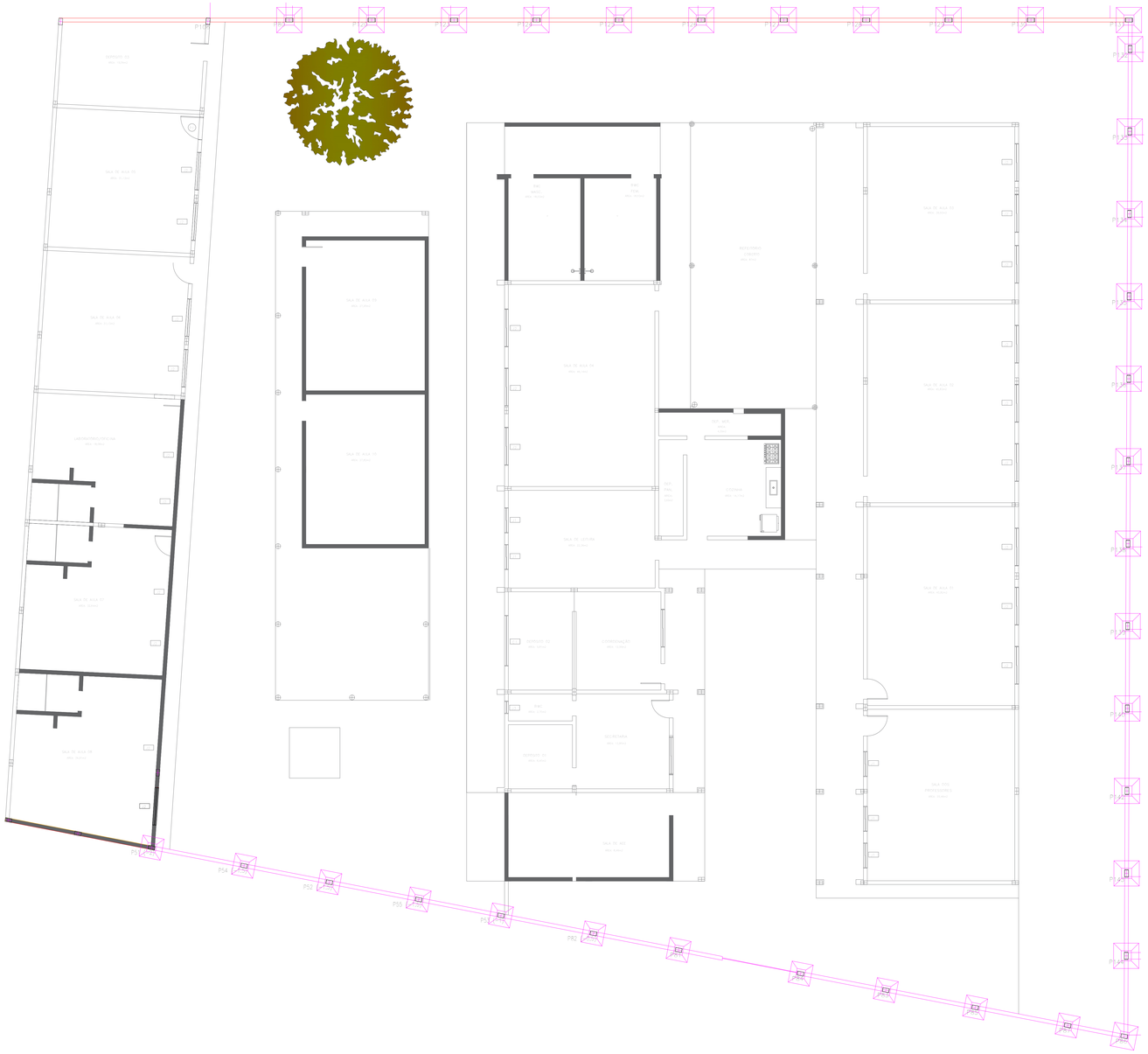
P1
P2
P3
P4
P5
P6
P7
P8
P9
P10
P11
P12
P13
P14
P15
P16
P17
P18
P19
P20
P21
P22
P23
P24
P25
P26
P27
P28
P29
P30
P31
P32
P33
P34
P35
P36
P37
P38
P39
P40
P41

Planta: NIVEL 0,15
Concreto: C25, em geral
Aço das barras: CA-50 e CA-60
Aço dos estribos: CA-50 e CA-60

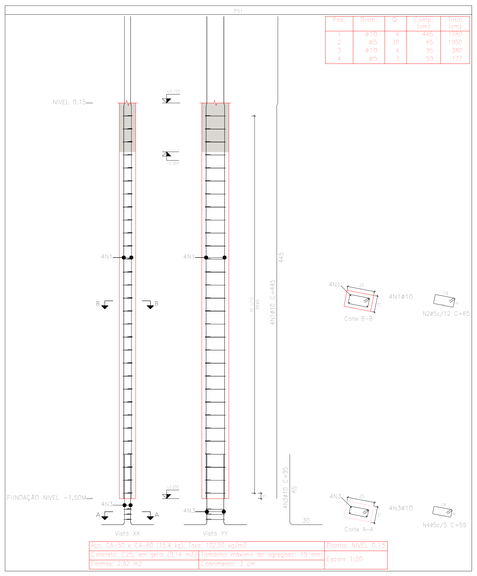

Pos.	Diam.	Q.	Comp. (cm)	Total (cm)
1	ø10	4	445	1780
2	ø5	32	60	1920
3	ø10	4	95	380
4	ø5	3	59	177

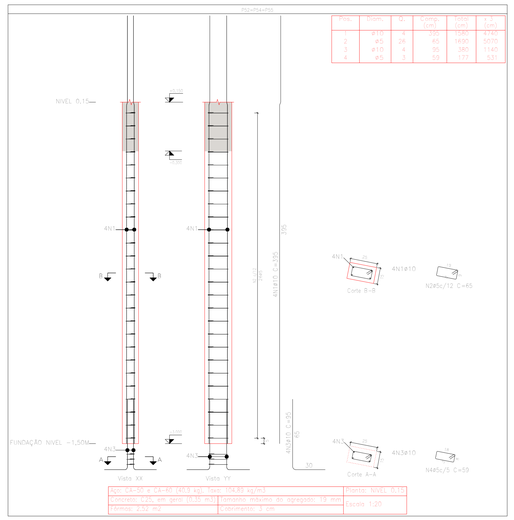

Pos.	Diam.	Q.	Comp. (cm)	Total (cm)	T.+10 (cm)
1	ø10	4	395	1580	1740
2	ø5	26	65	1690	5070
3	ø10	4	95	380	1140
4	ø5	3	59	177	531

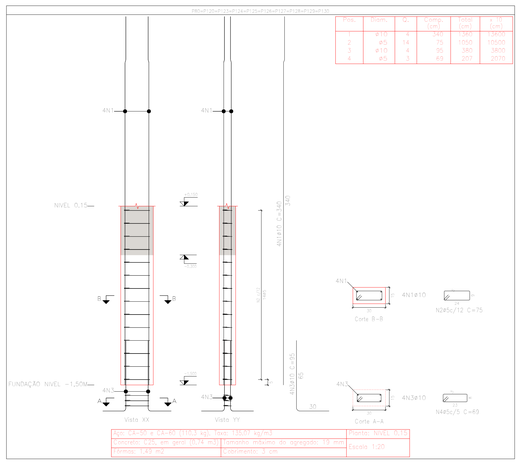

Pos.	Diam.	Q.	Comp. (cm)	Total (cm)	T.+10 (cm)
1	ø10	4	340	1360	1496
2	ø5	14	75	1050	15500
3	ø10	4	95	380	3800
4	ø5	3	65	207	2070

Elemento	Pos.	Diam.	Q.	Esquema (cm)	Comp. (cm)	Total (cm)	CA-50 (kg)	CA-60 (kg)
P51	1	ø10	4	445	445	1780	11.0	
	2	ø5	30	60	1800			3.1
	3	ø10	4	95	380	380	2.3	
	4	ø5	3	59	177			0.3
					Total+10%		14.4	3.7
P52+P54+P55	1	ø10	4	395	1580	1580	9.7	
	2	ø5	26	65	1690			2.7
	3	ø10	4	95	380	380	2.3	
	4	ø5	3	59	177			0.3
					Total+10% (x3)		13.2 39.6	3.3 9.9
P53	1	ø10	4	305	1220	1220	7.5	
	2	ø5	22	65	1430			2.2
	3	ø10	4	95	380	380	2.3	
	4	ø5	3	59	177			0.3
					Total+10%		10.8	2.8
P80+P120+P123+P124+P125+P126+P127+P128+P129+P130	1	ø10	4	340	1360	1496	9.4	
	2	ø5	14	75	1050			1.8
	3	ø10	4	95	380	3800	2.3	
	4	ø5	3	69	207			0.3
					Total+10% (x10)	11.8 116.0	2.1 21.0	
P81+P86	1	ø10	4	347	1388	1388	8.6	
	2	ø5	18	65	1170			1.8
	3	ø10	4	130	520	520	3.2	
	4	ø5	3	59	177			0.3
					Total+10% (x2)	13.0 26.0	1.9 3.8	
P82	1	ø10	4	347	1388	1388	8.6	
	2	ø5	18	65	1170			1.8
	3	ø10	4	95	380	380	2.3	
	4	ø5	3	59	177			0.3
					Total+10%		13.3	2.3
					ø5:	0.0	43.0	0.0
					ø10:	203.3		43.0
					Total:	203.3		43.0

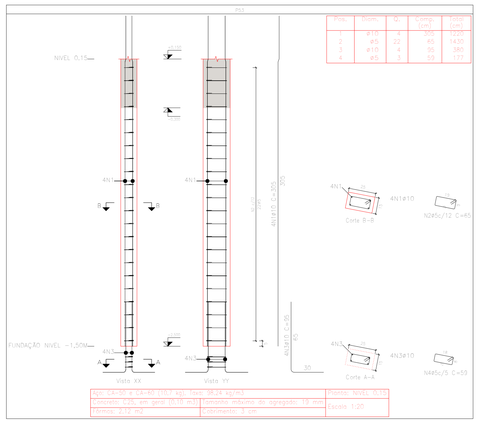

Pos.	Diam.	Q.	Comp. (cm)	Total (cm)
1	ø10	4	305	1220
2	ø5	22	65	1430
3	ø10	4	95	380
4	ø5	3	59	177

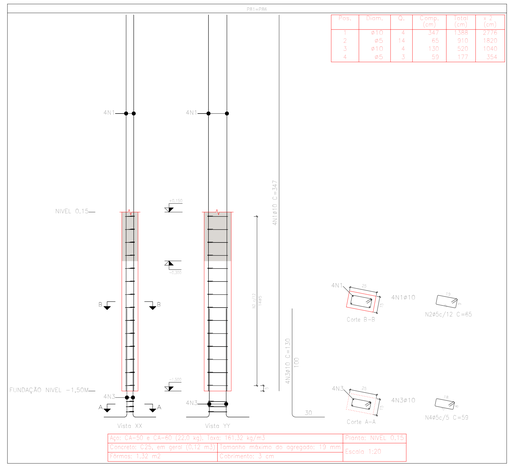

Pos.	Diam.	Q.	Comp. (cm)	Total (cm)	T.+10 (cm)
1	ø10	4	347	1388	1526
2	ø5	18	65	1170	18900
3	ø10	4	130	520	1040
4	ø5	3	59	177	354

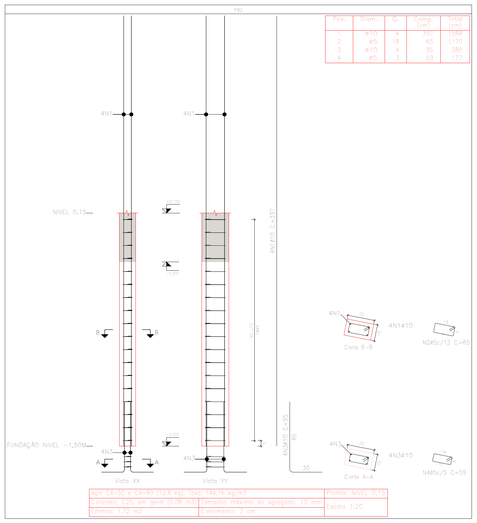

Pos.	Diam.	Q.	Comp. (cm)	Total (cm)
1	ø10	4	347	1388
2	ø5	18	65	1170
3	ø10	4	95	380
4	ø5	3	59	177

OBSERVAÇÕES

-Concreto Fck 25MPa, usinado;
-Executar no fundo das valas de fundações um lastro de concreto magro, com 10cm de espessura;
-Fundação dimensionada para terreno com tensões admissíveis de 0,14 MPa, sendo recomendada a realização de ensaios de sondagem de solo;
-Coeficiente de fissuração de 0,3mm;
-Tamanho máximo do agregado: 19mm
-Em todos os elementos estruturais é obrigatória a utilização de espaçadores ("cocadas"), a fim de garantir o cobrimento da armadura;
-Para classe II de agressividade, conforme a NBR 6118, o cobrimento da armadura de pilares e vigas deve ser de 3cm. Para fundações, 4cm;
-As formas terão absoluto rigor no alinhamento, paralelismo, níveis e prumadas;
-Com auxílio do projeto arquitetônico, conferir cotas no local;
-Não realizar alterações no projeto sem prévia consulta ao calculista;
-Não realizar perfurações e aberturas em nenhum elemento estrutural sem prévio contato com o calculista;
-Não pode haver, durante a vibração do concreto, contato do vibrador com as armaduras e formas do elemento, observando sempre o tempo de vibração em cada ponto;
-Não realizar armazenamento de armaduras de aço em contato direto com o solo;
-Realizar impermeabilização das vigas em contato direto com o solo;

SECRETARIA DE EDUCAÇÃO
PREFEITURA Garanhuns
JUNTOS, CONSTRUIMOS O FUTURO.

PREFEITURA MUNICIPAL DE GARANHUNS

SECRETARIA DE EDUCAÇÃO

PROJETO ESTRUTURAL MURO - PILARES

FOLHA: 01/08	ENDEREÇO: PROJETO ESTRUTURAL DO MURO DA ESCOLA MANOEL CORREIA D'ANDRADE-ETA, LOCALIZADA NO DISTRITO DE MIRAÇICA, GARANHUNS/PE
ESCALA: INDICADAS	DESENHO: CALCULADAS / REVISÕES: / DATA: MARÇO 2026
CONTEÚDO: PILARES-NIVEL 0,15M / PARTE 01	
CONTRATO Nº.:	ART Nº.:

ACADEMICO(A):
GABRIELA CAMPOS RODRIGUES
PROJETISTA:

PROFESSOR:
ANTONIO LEITE DE ARAUJO
ENGENHARIA CIVIL
CREA-PE Nº 0070888/D
SECRETARIA DE EDUCAÇÃO

CONSTRUTORA:

P83=P84=P85=P87

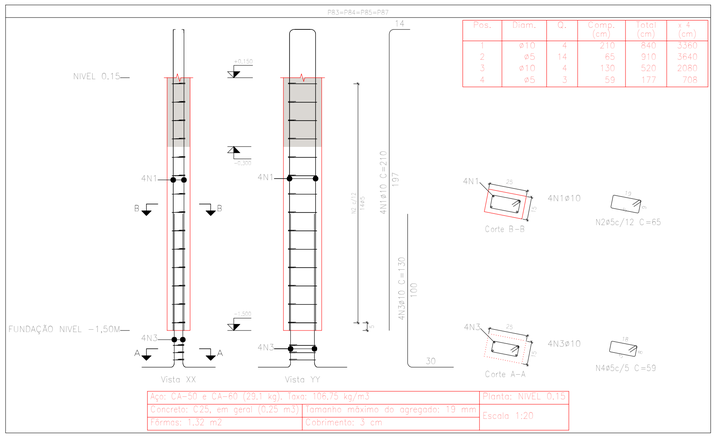

Pos.	Diam.	Q.	Comp. (cm)	Total (cm)	+ 10 % (cm)
1	ø10	4	210	840	3360
2	ø5	14	65	910	3640
3	ø10	4	130	520	2080
4	ø5	3	59	177	708

Aço: CA-50 e CA-60 (23,1 kg); Taxa: 106,75 kg/m3		Planta: NIVEL 0,15
Concreto: C25, em geral (0,25 m3)	Tamanho máximo do agregado: 19 mm	Escala 1:20
Fôrmas: 1,32 m2	Cobrimento: 3 cm	

Planta: NIVEL 0,15
Concreto: C25, em geral
Aço das barras: CA-50 e CA-60
Aço dos estribos: CA-50 e CA-60

P132=P133=P134=P135=P136=P137=P138=P139=P140=P142=P143=P144

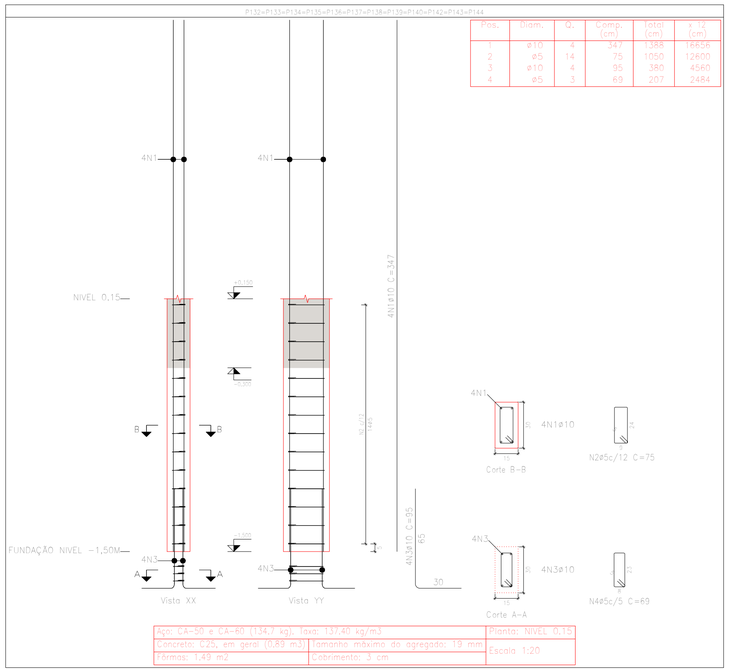

Pos.	Diam.	Q.	Comp. (cm)	Total (cm)	+ 10 % (cm)
1	ø10	4	347	1388	16656
2	ø5	14	75	1050	12600
3	ø10	4	95	380	4560
4	ø5	3	69	207	2484

Aço: CA-50 e CA-60 (134,7 kg); Taxa: 137,40 kg/m3		Planta: NIVEL 0,15
Concreto: C25, em geral (0,89 m3)	Tamanho máximo do agregado: 19 mm	Escala 1:20
Fôrmas: 1,49 m2	Cobrimento: 3 cm	

Elemento	Pos.	Diam.	Q.	Esquema (cm)	Comp. (cm)	Total (cm)	CA-50 (kg)	CA-60 (kg)
P83=P84=P85=P87	1	ø10	4	14 / 210 / 14	210	840	5,2	
	2	ø5	14	14 / 65 / 14	65	910		1,4
	3	ø10	4	14 / 130 / 14	130	520	3,2	
	4	ø5	3	14 / 59 / 14	59	177		0,3
						Total+10%:	9,2	1,9
						(x4):	36,8	7,6
P106	1	ø10	4	14 / 380 / 14	380	1520	9,4	
	2	ø5	14	14 / 65 / 14	65	910		1,4
	3	ø10	4	14 / 80 / 14	80	320	2,0	
	4	ø5	3	14 / 59 / 14	59	177		0,3
						Total+10%:	12,5	1,9
P132=P133=P134 P135=P136=P137 P138=P139=P140 P142=P143=P144	1	ø10	4	14 / 347 / 14	347	1388	8,6	
	2	ø5	14	14 / 75 / 14	75	1050		1,6
	3	ø10	4	14 / 95 / 14	95	380	2,3	
	4	ø5	3	14 / 69 / 14	69	207		0,3
						Total+10%:	12,0	2,1
						(x12):	144,0	25,2
P131	1	ø10	4	14 / 430 / 14	430	1720	10,6	
	2	ø5	14	14 / 75 / 14	75	1050		1,6
	3	ø10	4	14 / 95 / 14	95	380	2,3	
	4	ø5	3	14 / 69 / 14	69	207		0,3
						Total+10%:	14,2	2,1
						ø5:	2,0	36,8
						ø10:	207,5	0,0
						Total:	207,5	36,8

Resumo Aço Pilares		Comp. total (m)	Peso+10% (kg)	Total
CA-50	ø10	634,2	430	430
CA-60	ø5	472,0	82	82
Total				512

P106

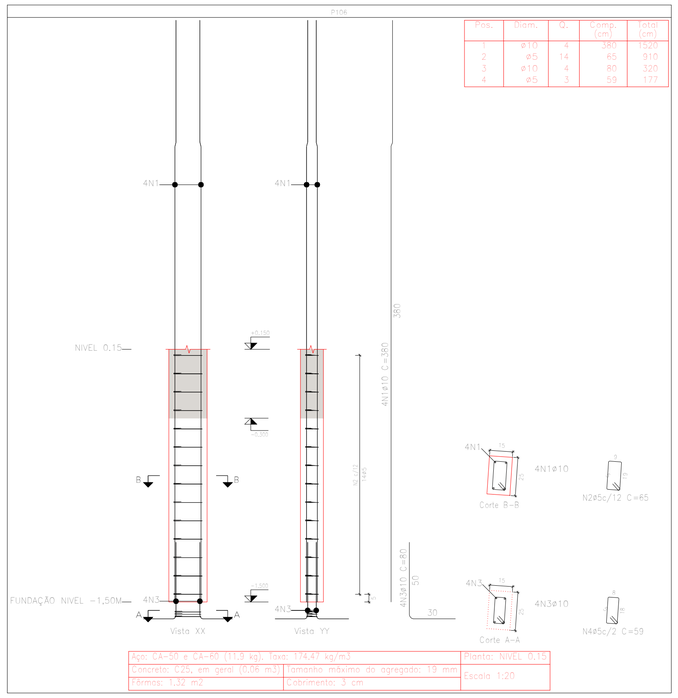

Pos.	Diam.	Q.	Comp. (cm)	Total (cm)
1	ø10	4	380	1520
2	ø5	14	65	910
3	ø10	4	80	320
4	ø5	3	59	177

Aço: CA-50 e CA-60 (11,9 kg); Taxa: 174,47 kg/m3		Planta: NIVEL 0,15
Concreto: C25, em geral (0,06 m3)	Tamanho máximo do agregado: 19 mm	Escala 1:20
Fôrmas: 1,32 m2	Cobrimento: 3 cm	

P131

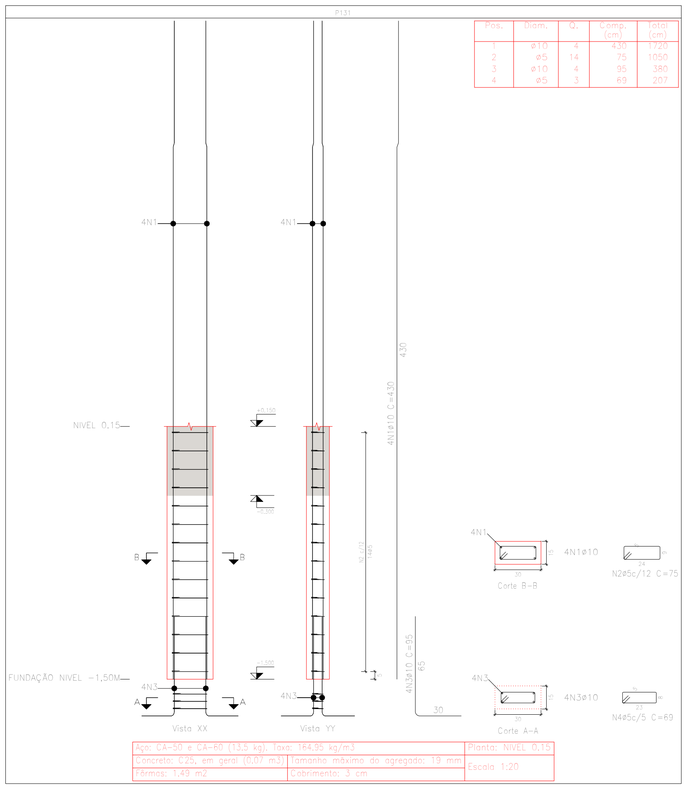

Pos.	Diam.	Q.	Comp. (cm)	Total (cm)
1	ø10	4	430	1720
2	ø5	14	75	1050
3	ø10	4	95	380
4	ø5	3	69	207

Aço: CA-50 e CA-60 (13,5 kg); Taxa: 164,95 kg/m3		Planta: NIVEL 0,15
Concreto: C25, em geral (0,07 m3)	Tamanho máximo do agregado: 19 mm	Escala 1:20
Fôrmas: 1,49 m2	Cobrimento: 3 cm	

OBSERVAÇÕES

-Concreto Fck 25MPa, usinado;
-Executar no fundo das valas de fundações um lastro de concreto magro, com 10cm de espessura;
-Fundação dimensionada para terreno com tensões admissíveis de 0,14 MPa, sendo recomendada a realização de ensaios de sondagem de solo;
-Coeficiente de fissuração de 0,3mm;
-Tamanho máximo do agregado: 19mm
-Em todos os elementos estruturais é obrigatória a utilização de espaçadores ("cocadas"), a fim de garantir o cobrimento da armadura;
-Para classe II de agressividade, conforme a NBR 6118, o cobrimento da armadura de pilares e vigas deve ser de 3cm. Para fundações, 4cm;
-As formas terão absoluto rigor no alinhamento, paralelismo, níveis e prumadas;
-Com auxílio do projeto arquitetônico, conferir cotas no local;
-Não realizar alterações no projeto sem prévia consulta ao calculista;
-Não realizar perfurações e aberturas em nenhum elemento estrutural sem prévio contato com o calculista;
-Não pode haver, durante a vibração do concreto, contato do vibrador com as armaduras e formas do elemento, observando sempre o tempo de vibração em cada ponto;
-Não realizar armazenamento de armaduras de aço em contato direto com o solo;
-Realizar impermeabilização das vigas em contato direto com o solo;

SECRETARIA DE EDUCAÇÃO
PREFEITURA DE GARANHUNS
Garanhuns
JUNTOS, CONSTRUINDO O FUTURO.

PREFEITURA MUNICIPAL DE GARANHUNS

SECRETARIA DE EDUCAÇÃO

PROJETO ESTRUTURAL MURO - PILARES

FOLHA: 02/08	DESCRIÇÃO: PROJETO ESTRUTURAL DO MURO DA ESCOLA MANOEL CORREIA EVANGELISTA, LOCALIZADA NO DISTRITO DE MIRACICA, GARANHUNS-PE		
ESCALA: INDICADAS	DIAGRAMAS:	REVISÕES:	DATA: MARÇO 2026

CONTEÚDO: PILARES NÍVEL 0,15M - PARTE 02

CONTRATO Nº.:	ART Nº.:

ADMINISTRAÇÃO
SIVALDO ALBINO RODRIGUES
PREFEITO

PROJETO
ARTUR TOTE DE ARAÚJO
ENGENHEIRO CIVIL
CREA-PE Nº 181740085
SECRETARIA DE EDUCAÇÃO

CONSTRUÇÃO

Elemento	Pos.	Diam.	Q.	Esquema (cm)	Comp. (cm)	Total (cm)	CA-50 (kg)	CA-60 (kg)
P51	1	ø10	4	182	182	728	4.5	
	2	ø5	15	25 25	65	975		1.5
					Total+10%:		5.0	1.7
P52=P54=P55	1	ø10	4	182	182	728	4.5	
	2	ø5	15	25 25	65	975		1.5
					Total+10%:		5.0	1.7
					(x3):		15.0	5.1
P53	1	ø10	4	182	182	728	4.5	
	2	ø5	15	25 25	65	975		1.5
					Total+10%:		5.0	1.7
					ø5:		0.0	8.5
					ø10:		25.0	0.0
					Total:		25.0	8.5

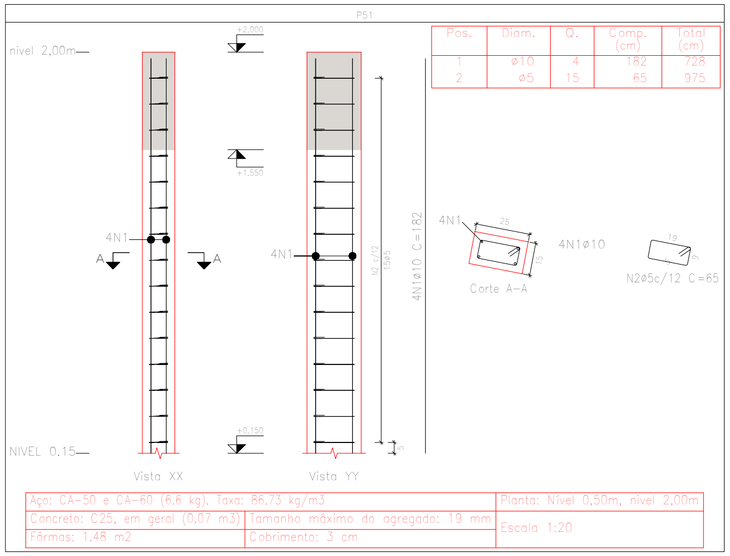

Pos.	Diam.	Q.	Comp. (cm)	Total (cm)
1	ø10	4	182	728
2	ø5	15	65	975

Aço: CA-50 e CA-60 (6,6 kg). Taxa: 86,73 kg/m3		Planta: Nível 0,50m, nível 2,00m
Concreto: C25, em geral (0.07 m3)	Tamanho máximo do agregado: 19 mm	Escala 1:20
Fôrmas: 1.48 m2	Cobrimento: 3 cm	

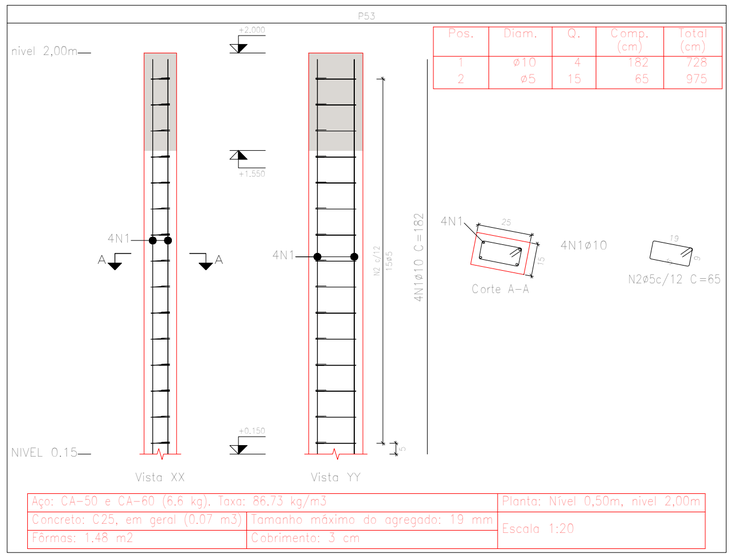

Pos.	Diam.	Q.	Comp. (cm)	Total (cm)
1	ø10	4	182	728
2	ø5	15	65	975

Aço: CA-50 e CA-60 (6,6 kg). Taxa: 86,73 kg/m3		Planta: Nível 0,50m, nível 2,00m
Concreto: C25, em geral (0.07 m3)	Tamanho máximo do agregado: 19 mm	Escala 1:20
Fôrmas: 1.48 m2	Cobrimento: 3 cm	

OBSERVAÇÕES

-Concreto Fck 25MPa, usinado;
-Executar no fundo das valas de fundações um lastro de concreto magro, com 10cm de espessura;
-Fundação dimensionada para terreno com tensões admissíveis de 0,14 MPa, sendo recomendada a realização de ensaios de sondagem de solo;
-Coeficiente de fissuração de 0,3mm;
-Tamanho máximo do agregado: 19mm
-Em todos os elementos estruturais é obrigatória a utilização de espaçadores (“cocadas”), a fim de garantir o cobrimento da armadura;
-Para classe II de agressividade, conforme a NBR 6118, o cobrimento da armadura de pilares e vigas deve ser de 3cm. Para fundações, 4cm;
-As formas terão absoluto rigor no alinhamento, paralelismo, níveis e prumadas;
-Com auxílio do projeto arquitetônico, conferir cotas no local;
-Não realizar alterações no projeto sem prévia consulta ao calculista;
-Não realizar perfurações e aberturas em nenhum elemento estrutural sem prévio contato com o calculista;
-Não pode haver, durante a vibração do concreto, contato do vibrador com as armaduras e formas do elemento, observando sempre o tempo de vibração em cada ponto;
-Não realizar armazenamento de armaduras de aço em contato direto com o solo;
-Realizar impermeabilização das vigas em contato direto com o solo;

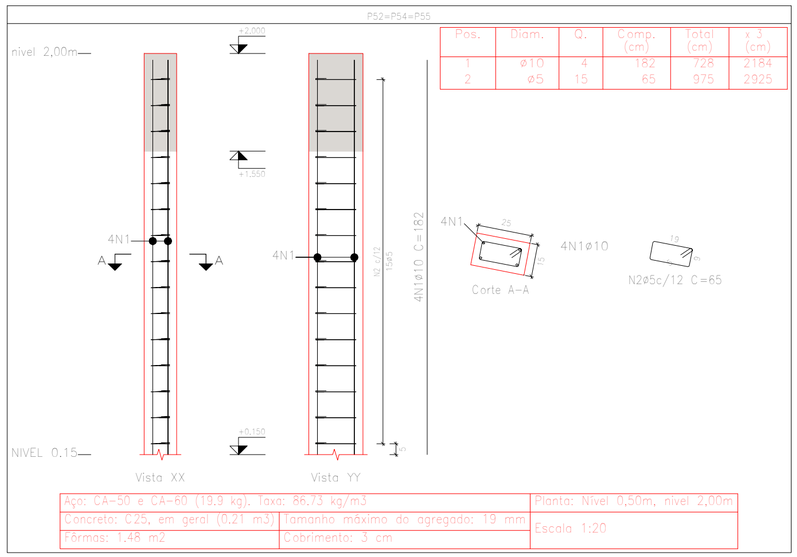

Pos.	Diam.	Q.	Comp. (cm)	Total (cm)	x 3 (cm)
1	ø10	4	182	728	2184
2	ø5	15	65	975	2925

Aço: CA-50 e CA-60 (19.9 kg). Taxa: 86.73 kg/m3		Planta: Nível 0,50m, nível 2,00m
Concreto: C25, em geral (0.21 m3)	Tamanho máximo do agregado: 19 mm	Escala 1:20
Fôrmas: 1.48 m2	Cobrimento: 3 cm	

Planta: Nível 2,00m
Concreto: C25, em geral
Aço das barras: CA-50 e CA-60
Aço dos estribos: CA-50 e CA-60

SECRETARIA DE EDUCAÇÃO
PREFEITURA DE Garanhuns
JUNTOS, CONSTRUINDO O FUTURO.

PREFEITURA MUNICIPAL DE GARANHUNS

SECRETARIA DE EDUCAÇÃO

PROJETO ESTRUTURAL MURO - PILARES

FOLHA: 03/08	DESCRIÇÃO: PROJETO ESTRUTURAL DO MURO DA ESCOLA MANOEL CORREIA EVANGELISTA, LOCALIZADA NO DISTRITO DE MIRACICA, GARANHUNS-PE		
ESCALA: INDICADAS	DIAGRAMAS:	REVISÕES:	DATA: MARÇO 2026
CONTEÚDO: PILARES NÍVEL 2,00M - PARTE 01			
CONTRATO Nº.:		ART Nº.:	

ADMINISTRAÇÃO:
SIVALDO ALBINO RODRIGUES
PREFEITO

PROJETO:
ARTUR TOTÉ DE ARAÚJO
ENGENHEIRO CIVIL
CREA-PE Nº 181746083
SECRETARIA DE EDUCAÇÃO

CONSTRUÇÃO

Elemento	Pos.	Diam.	Q.	Esquema (cm)	Comp. (cm)	Total (cm)	CA-50 (kg)	CA-60 (kg)
P81=P86	1	ø5	15	15 / 5 / 65	ø5	975		1,5
	Total+10% (x2):							1,7 3,4
P132=P133=P134 P135=P136=P137 P138=P139=P140 P142=P143=P144	1	ø5	15	15 / 5 / 75	75	1125		1,8
	Total+10% (x12):							2,0 24,0
P82	1	ø5	15	15 / 5 / 65	ø5	975		1,5
	Total+10%:							1,7
					ø5:		0,0	29,1
					Total:		0,0	29,1

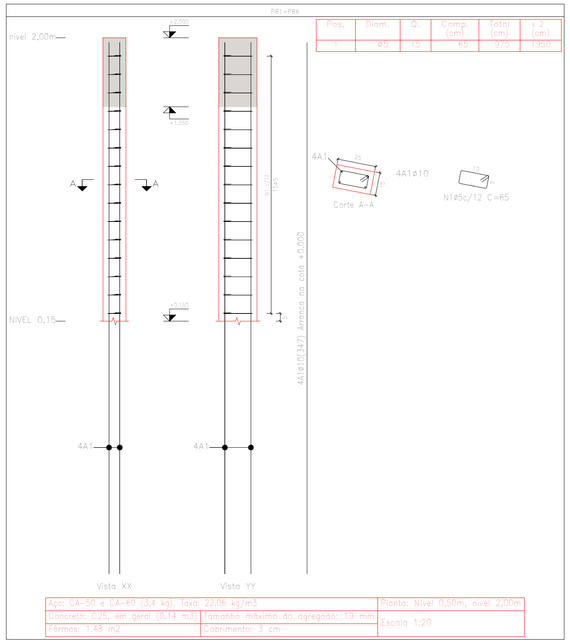

Pos.	Diam.	Q.	Comp. (cm)	Total (cm)	x 2 (cm)
1	ø5	15	65	975	1950

Aço: CA-50 e CA-60 (3,4 kg); taxa: 22,06 kg/m3		Planta: Nível 0,50m, nível 2,00m
Concreto: C25, em geral (0,14 m3)	Tamanho máximo do agregado: 19 mm	Escala 1:20
Fôrmas: 1,48 m2	Cobrimento: 3 cm	

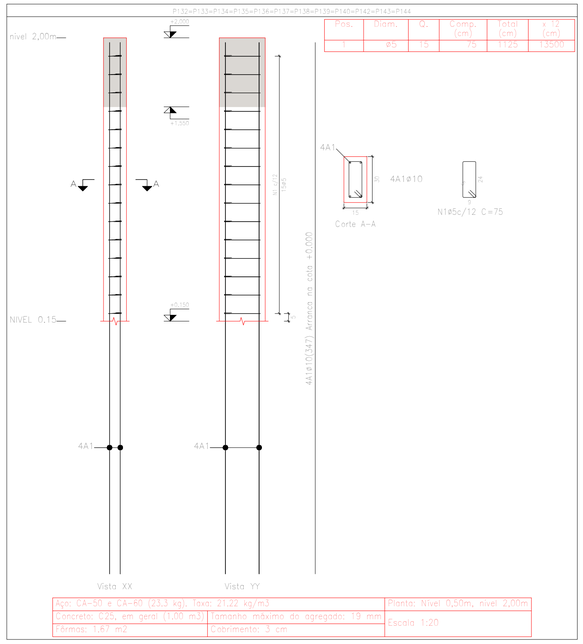

Pos.	Diam.	Q.	Comp. (cm)	Total (cm)	x 12 (cm)
1	ø5	15	75	1125	13500

Aço: CA-50 e CA-60 (23,3 kg); taxa: 21,22 kg/m3		Planta: Nível 0,50m, nível 2,00m
Concreto: C25, em geral (1,00 m3)	Tamanho máximo do agregado: 19 mm	Escala 1:20
Fôrmas: 1,67 m2	Cobrimento: 3 cm	

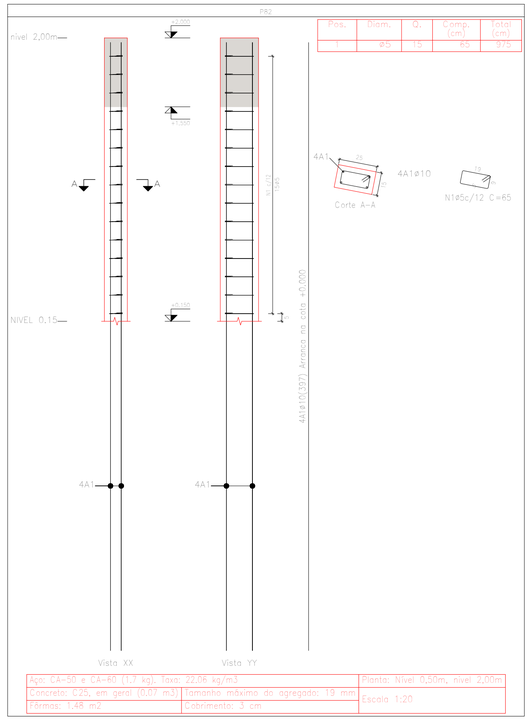

Pos.	Diam.	Q.	Comp. (cm)	Total (cm)
1	ø5	15	65	975

Aço: CA-50 e CA-60 (1,7 kg); taxa: 22,06 kg/m3		Planta: Nível 0,50m, nível 2,00m
Concreto: C25, em geral (0,07 m3)	Tamanho máximo do agregado: 19 mm	Escala 1:20
Fôrmas: 1,48 m2	Cobrimento: 3 cm	

Planta: Nível 2,00m
Concreto: C25, em geral
Aço das barras: CA-50 e CA-60
Aço dos estribos: CA-50 e CA-60

Resumo Aço Pilares	Comp. total (m)	Peso+10% (kg)	Total
CA-50 ø10	36,4	25	25
CA-60 ø5	318,7	55	55
Total			80

OBSERVAÇÕES

-Concreto Fck 25MPa, usinado;
-Executar no fundo das valas de fundações um lastro de concreto magro, com 10cm de espessura;
-Fundação dimensionada para terreno com tensões admissíveis de 0,14 MPa, sendo recomendada a realização de ensaios de sondagem de solo;
-Coeficiente de fissuração de 0,3mm;
-Tamanho máximo do agregado: 19mm
-Em todos os elementos estruturais é obrigatória a utilização de espaçadores ("cocadas"), a fim de garantir o cobrimento da armadura;
-Para classe II de agressividade, conforme a NBR 6118, o cobrimento da armadura de pilares e vigas deve ser de 3cm. Para fundações, 4cm;
-As formas terão absoluto rigor no alinhamento, paralelismo, níveis e prumadas;
-Com auxílio do projeto arquitetônico, conferir cotas no local;
-Não realizar alterações no projeto sem prévia consulta ao calculista;
-Não realizar perfurações e aberturas em nenhum elemento estrutural sem prévio contato com o calculista;
-Não pode haver, durante a vibração do concreto, contato do vibrador com as armaduras e formas do elemento, observando sempre o tempo de vibração em cada ponto;
-Não realizar armazenamento de armaduras de aço em contato direto com o solo;
-Realizar impermeabilização das vigas em contato direto com o solo;

SECRETARIA DE EDUCAÇÃO
PARTE TURA DE Garanhuns
JUNTOS, CONSTRUINDO O FUTURO.

PREFEITURA MUNICIPAL DE GARANHUNS

SECRETARIA DE EDUCAÇÃO

PROJETO ESTRUTURAL MURO - PILARES

FOLHA: 04/08	DESCRIÇÃO: PROJETO ESTRUTURAL DO MURO DA ESCOLA MANOEL CORREIA EVANGELISTA, LOCALIZADA NO DISTRITO DE MIRACICA, GARANHUNS-PE		
ESCALA: INDICADAS	DIAGRAMAS:	REVISÕES:	DATA: MARÇO 2026

CONTEÚDO: PILARES NÍVEL 2,00M - PARTE 02

CONTRATO Nº.:	ART Nº.:

ADMINISTRAÇÃO
SÉVALDO ALBINO RODRIGUES
PREFEITO

PROJETO
ARTUR TOTE DE ARAÚJO
ENGENHEIRO CIVIL
CREA-PE Nº 181760085
SECRETARIA DE EDUCAÇÃO

CONSTRUÇÃO

P83=P84=P85=P87

Pos.	Diam.	Q.	Comp. (cm)	Total (cm)	x 4 (cm)
1	ø5	3	65	195	780

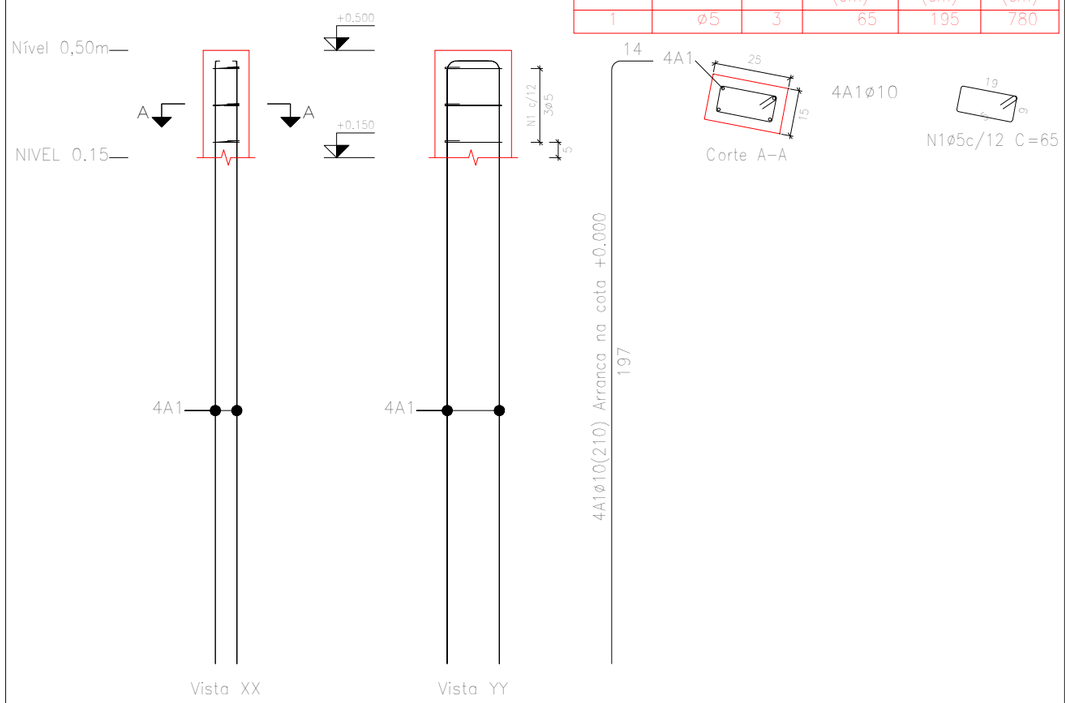

Aço: CA-50 e CA-60 (1.3 kg). Taxa: 23.33 kg/m3		Planta: Nível 0,50m
Concreto: C25, em geral (0.05 m3)	Tamanho máximo do agregado: 19 mm	Escala 1:20
Fôrmas: 0.28 m2	Cobrimento: 3 cm	

Elemento	Pos.	Diam.	Q.	Esquema (cm)	Comp. (cm)	Total (cm)	CA-50 (kg)	CA-60 (kg)
P83=P84=P85=P87	1	ø5	3	19 / 9	65	195		0.3
						Total		0.3
						+10%:		1.2
						(x4):		
						ø5:	0.0	1.2
						Total:	0.0	1.2

Planta: Nível 0,50m
Concreto: C25, em geral
Aço das barras: CA-50 e CA-60
Aço dos estribos: CA-50 e CA-60

OBSERVAÇÕES

-Concreto Fck 25MPa, usinado;
-Executar no fundo das valas de fundações um lastro de concreto magro, com 10cm de espessura;
-Fundação dimensionada para terreno com tensões admissíveis de 0,14 MPa, sendo recomendada a realização de ensaios de sondagem de solo;
-Coeficiente de fissuração de 0,3mm;
-Tamanho máximo do agregado: 19mm
-Em todos os elementos estruturais é obrigatória a utilização de espaçadores (“cocadas”), a fim de garantir o cobrimento da armadura;
-Para classe II de agressividade, conforme a NBR 6118, o cobrimento da armadura de pilares e vigas deve ser de 3cm. Para fundações, 4cm;
-As formas terão absoluto rigor no alinhamento, paralelismo, níveis e prumadas;
-Com auxílio do projeto arquitetônico, conferir cotas no local;
-Não realizar alterações no projeto sem prévia consulta ao calculista;
-Não realizar perfurações e aberturas em nenhum elemento estrutural sem prévio contato com o calculista;
-Não pode haver, durante a vibração do concreto, contato do vibrador com as armaduras e formas do elemento, observando sempre o tempo de vibração em cada ponto;
-Não realizar armazenamento de armaduras de aço em contato direto com o solo;
-Realizar impermeabilização das vigas em contato direto com o solo;

SECRETARIA DE EDUCAÇÃO
PREFEITURA DE Garanhuns
JUNTOS, CONSTRUINDO O FUTURO.

PREFEITURA MUNICIPAL DE GARANHUNS

SECRETARIA DE EDUCAÇÃO

PROJETO ESTRUTURAL MURO - PILARES

FOLHA:	DESCRIÇÃO:		
05/08	PROJETO ESTRUTURAL DO MURO DA ESCOLA MANOEL CORREIA EVANGELISTA, LOCALIZADA NO DISTRITO DE MIRACICA, GARANHUNS-PE		
ESCALA: INDICADAS	DIAGRAMAS:	REVISÕES:	DATA: MARÇO 2026
CONTEÚDO: PILAR NÍVEL 0,50M (MURETA)			
CONTRATO Nº.:	ART Nº.:		

ADMINISTRAÇÃO:
SIVALDO ALBINO RODRIGUES
PREFEITO

PROJETO:
ARTUR TOTÉ DE ARAÚJO
ENGENHEIRO CIVIL
CREA-PE Nº 1817456083
SECRETARIA DE EDUCAÇÃO

CONSTRUÇÃO

Elemento	Pos.	Diam.	Q.	Esquema (cm)	Comp. (cm)	Total (cm)	CA-50 (kg)	CA-60 (kg)
P106	1	ø5	11	15 / 15	65	715		1,1
					Total+10%:			1,2
P131	1	ø5	11	15 / 15	75	825		1,3
					Total+10%:			1,4
P80=P120=P123 P124=P125=P126 P127=P128=P129 P130	1	ø5	11	15 / 15	75	825		1,3
					Total+10%: (x10):			1,4 14,0
					ø5: Total:		0,0 0,0	16,6 16,6

Planta: Nível 1,50m
Concreto: C25, em geral
Aço das barras: CA-50 e CA-60
Aço dos estribos: CA-50 e CA-60

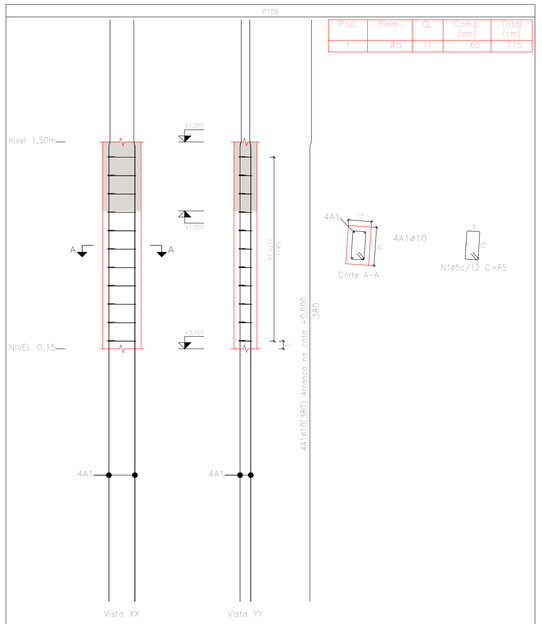

Pos.	Diam.	Q.	Comp. (cm)	Total (cm)
1	ø5	11	65	715

Aço: CA-50 e CA-60 (1,2 kg). Taxa: 22,17 kg/m3		Planta: Nível 0,50m, nível 1,50m
Concreto: C25, em geral (0,05 m3)	Tamanho máximo do agregado: 19 mm	Escala 1:20
Fôrmas: 1,08 m2	Cobrimento: 3 cm	

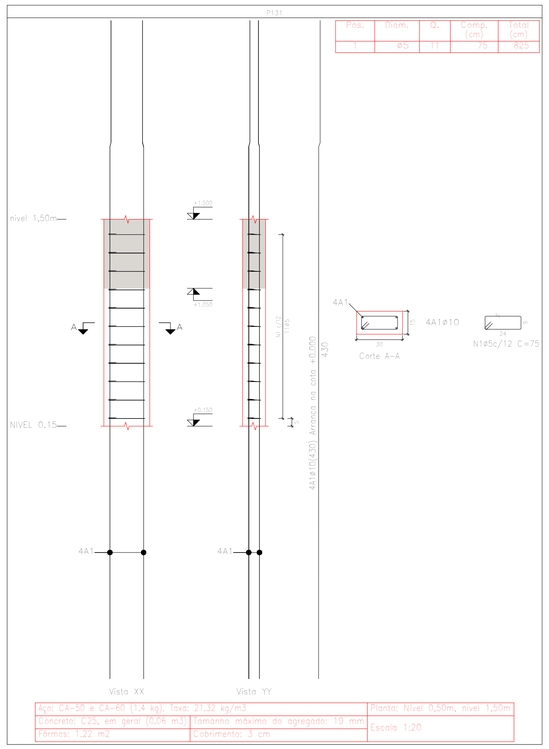

Pos.	Diam.	Q.	Comp. (cm)	Total (cm)
1	ø5	11	75	825

Aço: CA-50 e CA-60 (1,4 kg). Taxa: 21,32 kg/m3		Planta: Nível 0,50m, nível 1,50m
Concreto: C25, em geral (0,06 m3)	Tamanho máximo do agregado: 19 mm	Escala 1:20
Fôrmas: 1,22 m2	Cobrimento: 3 cm	

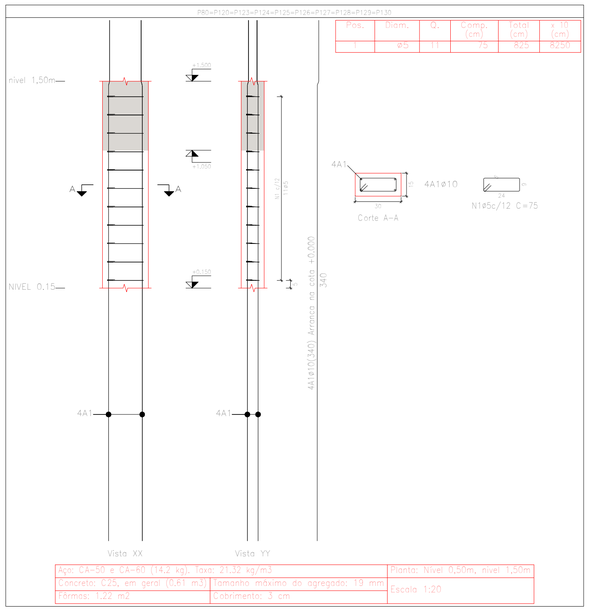

Pos.	Diam.	Q.	Comp. (cm)	Total (cm)	x 10 (cm)
1	ø5	11	75	825	8250

Aço: CA-50 e CA-60 (14,2 kg). Taxa: 21,32 kg/m3		Planta: Nível 0,50m, nível 1,50m
Concreto: C25, em geral (0,61 m3)	Tamanho máximo do agregado: 19 mm	Escala 1:20
Fôrmas: 1,22 m2	Cobrimento: 3 cm	

OBSERVAÇÕES

-Concreto Fck 25MPa, usinado;
-Executar no fundo das valas de fundações um lastro de concreto magro, com 10cm de espessura;
-Fundação dimensionada para terreno com tensões admissíveis de 0,14 MPa, sendo recomendada a realização de ensaios de sondagem de solo;
-Coeficiente de fissuração de 0,3mm;
-Tamanho máximo do agregado: 19mm
-Em todos os elementos estruturais é obrigatória a utilização de espaçadores ("cocadas"), a fim de garantir o cobrimento da armadura;
-Para classe II de agressividade, conforme a NBR 6118, o cobrimento da armadura de pilares e vigas deve ser de 3cm. Para fundações, 4cm;
-As formas terão absoluto rigor no alinhamento, paralelismo, níveis e prumadas;
-Com auxílio do projeto arquitetônico, conferir cotas no local;
-Não realizar alterações no projeto sem prévia consulta ao calculista;
-Não realizar perfurações e aberturas em nenhum elemento estrutural sem prévio contato com o calculista;
-Não pode haver, durante a vibração do concreto, contato do vibrador com as armaduras e formas do elemento, observando sempre o tempo de vibração em cada ponto;
-Não realizar armazenamento de aço em contato direto com o solo;
-Realizar impermeabilização das vigas em contato direto com o solo;

SECRETARIA DE EDUCAÇÃO
PREFEITURA DE Garanhuns JUNTOS, CONSTRUINDO O FUTURO.

PREFEITURA MUNICIPAL DE GARANHUNS

SECRETARIA DE EDUCAÇÃO

PROJETO ESTRUTURAL MURO - PILARES

FOLHA:	DESCRIÇÃO:		
06/08	PROJETO ESTRUTURAL DO MURO DA ESCOLA MANOEL CORREIA EVANGELISTA, LOCALIZADA NO DISTRITO DE MIRACICA, GARANHUNS-PE		
ESCALA: INDICADAS	DIAGRAMAS:	REVISÕES:	DATA: MARÇO 2026

CONTEÚDO: PILAR NÍVEL 1,50M

CONTRATO Nº.:	ART Nº.:

ADMINISTRAÇÃO
SHALOO ALBINO RODRIGUES
PREFEITO

PROJETO:
ANDERSON DE ARAÚJO
ENGENHEIRO CIVIL
CREA-PE Nº 181740808D
SECRETARIA DE EDUCAÇÃO

CONSTRUÇÃO

Elemento	Pos.	Diam.	Q.	Esquema (cm)	Comp. (cm)	Total (cm)	CA-50 (kg)	CA-60 (kg)
P80=P120=P123 P124=P125=P126 P127=P128=P129 P130	1	ø10	4	197	197	788	4.9	
	2	ø5	17	5 5 24	75	1275		2.0
					Total+10%: (x10):		5.4 54.0	2.2 22.0
P106	1	ø10	4	197	197	788	4.9	
	2	ø5	17	5 5 19	65	1105		1.7
					Total+10%:		5.4	1.9
					ø5: ø10: Total:		0.0 59.4 59.4	23.9 0.0 23.9

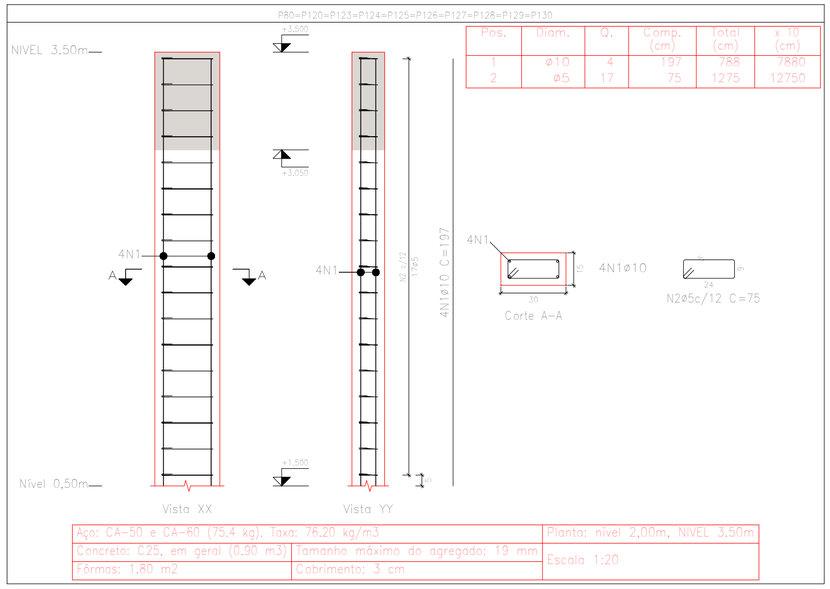

Pos.	Diam.	Q.	Comp. (cm)	Total (cm)	x 10 (cm)
1	ø10	4	197	788	7880
2	ø5	17	75	1275	12750

Aço: CA-50 e CA-60 (75.4 kg). Taxa: 76.20 kg/m3		Planta: nivel 2,00m, NIVEL 3.50m
Concreto: C25, em geral (0.90 m3)	Tamanho máximo do agregado: 19 mm	Escala 1:20
Fôrmas: 1.80 m2	Cobrimento: 3 cm	

OBSERVAÇÕES

-Concreto Fck 25MPa, usinado;
-Executar no fundo das valas de fundações um lastro de concreto magro, com 10cm de espessura;
-Fundação dimensionada para terreno com tensões admissíveis de 0,14 MPa, sendo recomendada a realização de ensaios de sondagem de solo;
-Coeficiente de fissuração de 0,3mm;
-Tamanho máximo do agregado: 19mm
-Em todos os elementos estruturais é obrigatória a utilização de espaçadores ("cocadas"), a fim de garantir o cobrimento da armadura;
-Para classe II de agressividade, conforme a NBR 6118, o cobrimento da armadura de pilares e vigas deve ser de 3cm. Para fundações, 4cm;
-As formas terão absoluto rigor no alinhamento, paralelismo, níveis e prumadas;
-Com auxílio do projeto arquitetônico, conferir cotas no local;
-Não realizar alterações no projeto sem prévia consulta ao calculista;
-Não realizar perfurações e aberturas em nenhum elemento estrutural sem prévio contato com o calculista;
-Não pode haver, durante a vibração do concreto, contato do vibrador com as armaduras e formas do elemento, observando sempre o tempo de vibração em cada ponto;
-Não realizar armazenamento de armaduras de aço em contato direto com o solo;
-Realizar impermeabilização das vigas em contato direto com o solo;

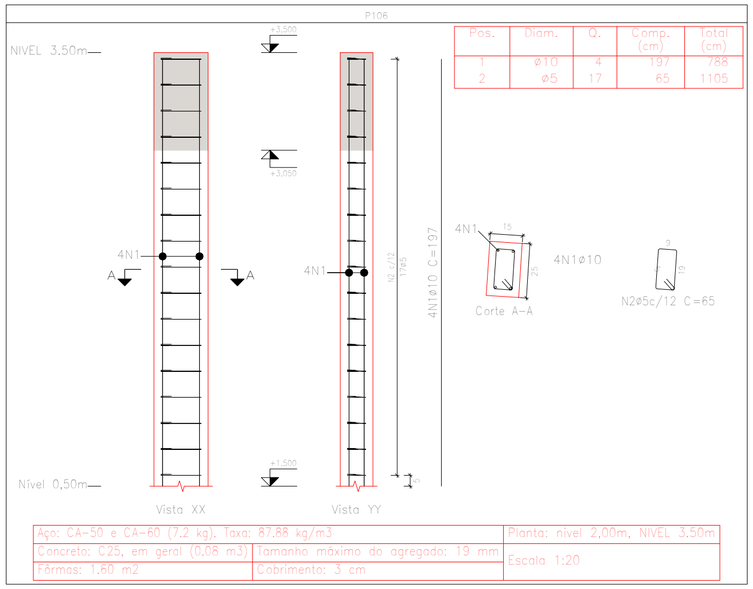

Pos.	Diam.	Q.	Comp. (cm)	Total (cm)
1	ø10	4	197	788
2	ø5	17	65	1105

Aço: CA-50 e CA-60 (7.2 kg). Taxa: 87.88 kg/m3		Planta: nivel 2,00m, NIVEL 3.50m
Concreto: C25, em geral (0.08 m3)	Tamanho máximo do agregado: 19 mm	Escala 1:20
Fôrmas: 1.60 m2	Cobrimento: 3 cm	

Planta: nivel 3,50m
Concreto: C25, em geral
Aço das barras: CA-50 e CA-60
Aço dos estribos: CA-50 e CA-60

SECRETARIA DE EDUCAÇÃO
PREFEITURA DE Garanhuns
JUNTOS, CONSTRUINDO O FUTURO.

PREFEITURA MUNICIPAL DE GARANHUNS

SECRETARIA DE EDUCAÇÃO

PROJETO ESTRUTURAL MURO - PILARES

FOLHA:	DESCRIÇÃO:
07/08	PROJETO ESTRUTURAL DO MURO DA ESCOLA MANOEL CORREIA EVANGELISTA, LOCALIZADA NO DISTRITO DE MIRACICA, GARANHUNS-PE

ESCALA:	DIAGRAMAS:	REVISÕES:	DATA:
INDICADAS			MARÇO 2026

CONTEÚDO: PILAR NÍVEL 3.50M

CONTRATO Nº.:	ART Nº.:

ADMINISTRAÇÃO:
SIVALDO ALBINO RODRIGUES
PREFEITO

PROJETO:
ARTUR TOTE DE ARAÚJO
ENGENHEIRO CIVIL
CREA-PE Nº 181749083
SECRETARIA DE EDUCAÇÃO

CONSTRUÇÃO

Elemento	Pos.	Diam.	Q.	Esquema (cm)	Comp. (cm)	Total (cm)	CA-50 (kg)	CA-60 (kg)
P131	1	ø5	4	24 / 6	75	300		0.5
						Total+10%:		0.6
						ø5:	0.0	0.6
						Total:	0.0	0.6

Resumo Aço Pilares	Comp. total (m)	Peso+10% (kg)	Total
CA-50 ø10	86.7	59	59
CA-60 ø5	141.6	24	24
Total			83

Planta: nivel 2,00m
Concreto: C25, em geral
Aço das barras: CA-50 e CA-60
Aço dos estribos: CA-50 e CA-60

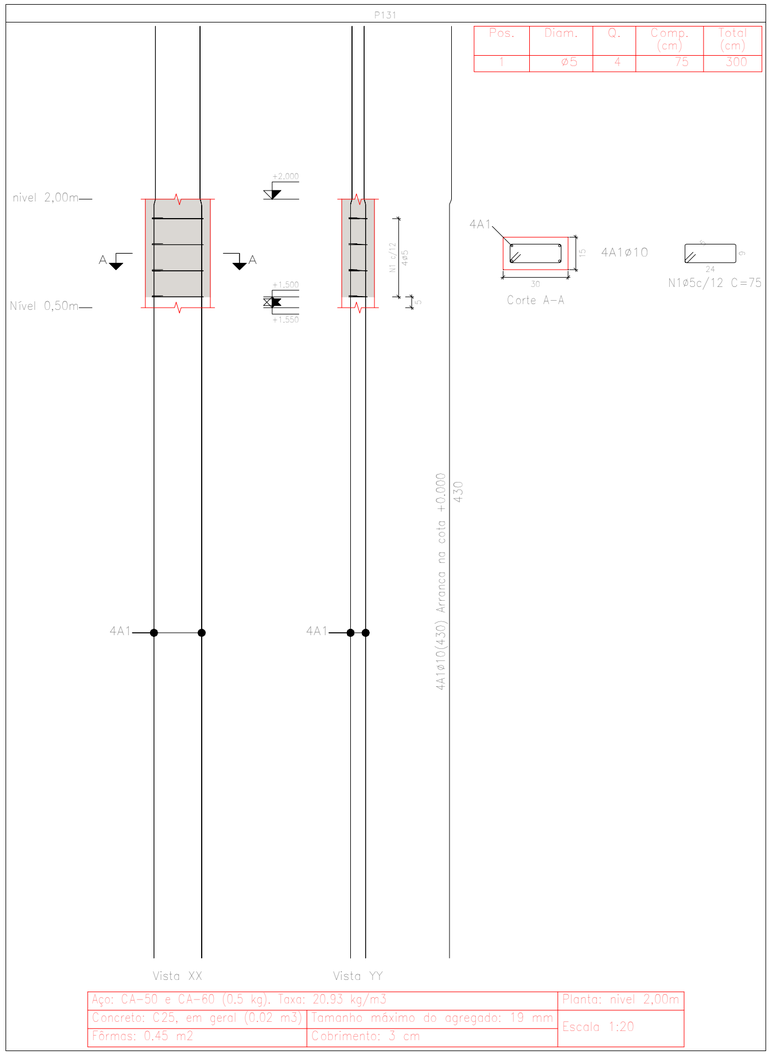

Pos.	Diam.	Q.	Comp. (cm)	Total (cm)
1	ø5	4	75	300

Aço: CA-50 e CA-60 (0.5 kg). Taxa: 20.93 kg/m3		Planta: nivel 2,00m
Concreto: C25, em geral (0.02 m3)	Tamanho máximo do agregado: 19 mm	Escala 1:20
Fôrmas: 0.45 m2	Cobrimento: 3 cm	

Elemento	Pos.	Diam.	Q.	Esquema (cm)	Comp. (cm)	Total (cm)	CA-50 (kg)	CA-60 (kg)
P131	1	ø10	4	147	147	588	3.6	
	2	ø5	12	24 / 6	75	900		1.4
						Total+10%:	4.0	1.5
						ø5:	0.0	1.5
						ø10:	4.0	0.0
						Total:	4.0	1.5

Resumo Aço Pilares	Comp. total (m)	Peso+10% (kg)	Total
CA-50 ø10	5.9	4	4
CA-60 ø5	9.0	2	2
Total			6

Planta: NIVEL 3.50m
Concreto: C25, em geral
Aço das barras: CA-50 e CA-60
Aço dos estribos: CA-50 e CA-60

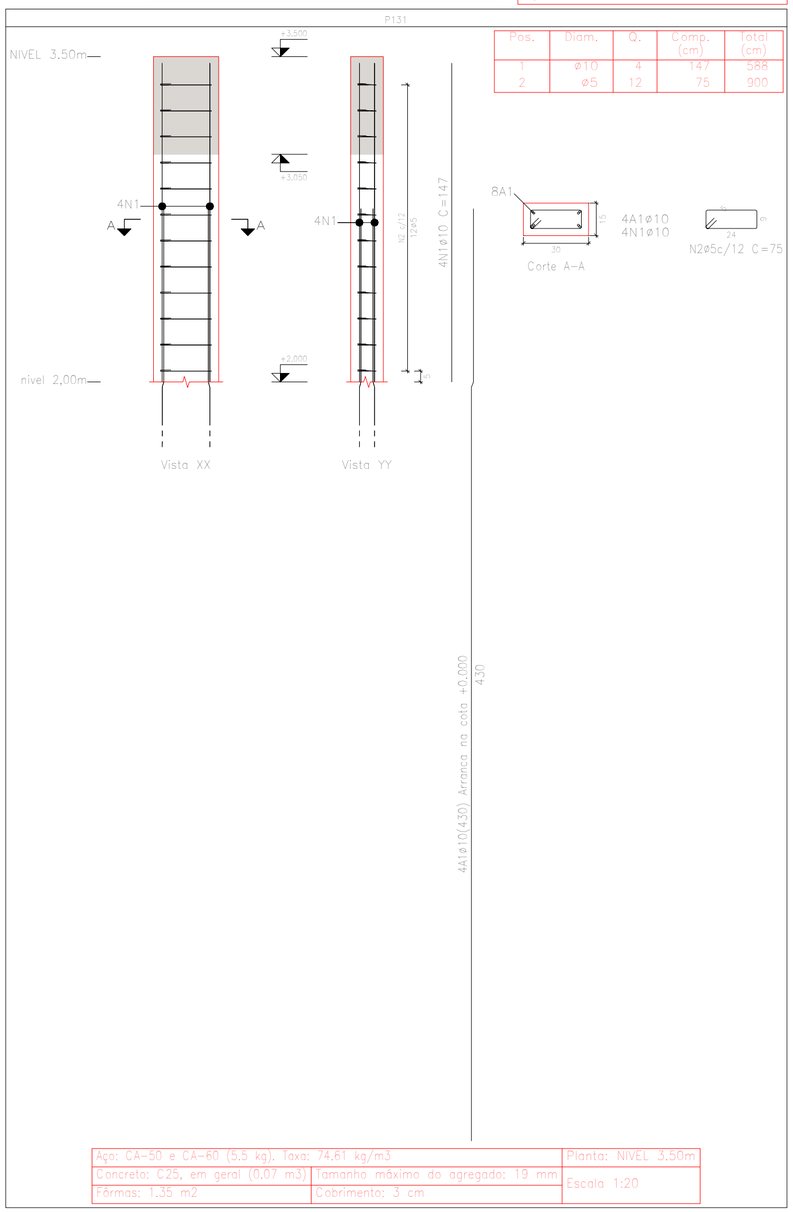

Pos.	Diam.	Q.	Comp. (cm)	Total (cm)
1	ø10	4	147	588
2	ø5	12	75	900

Aço: CA-50 e CA-60 (5.5 kg). Taxa: 74.61 kg/m3		Planta: NIVEL 3.50m
Concreto: C25, em geral (0.07 m3)	Tamanho máximo do agregado: 19 mm	Escala 1:20
Fôrmas: 1.35 m2	Cobrimento: 3 cm	

OBSERVAÇÕES

-Concreto Fck 25MPa, usinado;
-Executar no fundo das valas de fundações um lastro de concreto magro, com 10cm de espessura;
-Fundação dimensionada para terreno com tensões admissíveis de 0,14 MPa, sendo recomendada a realização de ensaios de sondagem de solo;
-Coeficiente de fissuração de 0,3mm;
-Tamanho máximo do agregado: 19mm
-Em todos os elementos estruturais é obrigatória a utilização de espaçadores ("cocadas"), a fim de garantir o cobrimento da armadura;
-Para classe II de agressividade, conforme a NBR 6118, o cobrimento da armadura de pilares e vigas deve ser de 3cm. Para fundações, 4cm;
-As formas terão absoluto rigor no alinhamento, paralelismo, níveis e prumadas;
-Com auxílio do projeto arquitetônico, conferir cotas no local;
-Não realizar alterações no projeto sem prévia consulta ao calculista;
-Não realizar perfurações e aberturas em nenhum elemento estrutural sem prévio contato com o calculista;
-Não pode haver, durante a vibração do concreto, contato do vibrador com as armaduras e formas do elemento, observando sempre o tempo de vibração em cada ponto;
-Não realizar armazenamento de armaduras de aço em contato direto com o solo;
-Realizar impermeabilização das vigas em contato direto com o solo;

SECRETARIA DE EDUCAÇÃO
PREFEITURA DE Garanhuns
JUNTOS, CONSTRUINDO O FUTURO.

PREFEITURA MUNICIPAL DE GARANHUNS

SECRETARIA DE EDUCAÇÃO

PROJETO ESTRUTURAL MURO - PILARES

FOLHA: 08/08	DESCRIÇÃO: PROJETO ESTRUTURAL DO MURO DA ESCOLA MANOEL CORREIA EVANGELISTA, LOCALIZADA NO DISTRITO DE MIRACICA, GARANHUNS-PE		
ESCALA: INDICADAS	DIAGRAMAS:	REVISÕES:	DATA: MARÇO 2026
CONTEÚDO: PILAR NÍVEL 2,00M PILAR NÍVEL 3,50M			
CONTRATO Nº.:		ART Nº.:	

ADMINISTRAÇÃO:
SIVALDO ALBINO RODRIGUES
PREFEITO

PROJETO:
ARTUR TOTÉ DE ARAÚJO
ENGENHEIRO CIVIL
CREA-PE Nº 1817456083
SECRETARIA DE EDUCAÇÃO

CONSTRUÇÃO

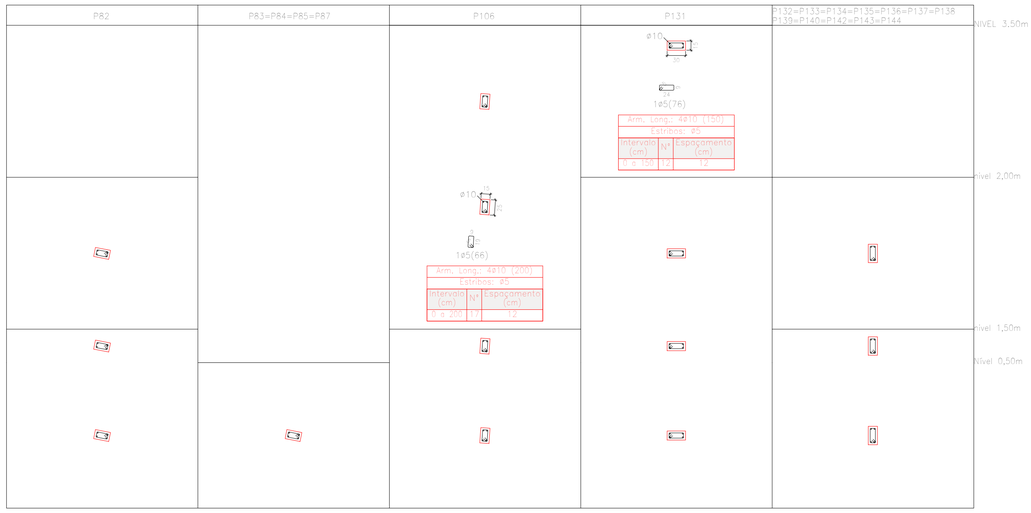

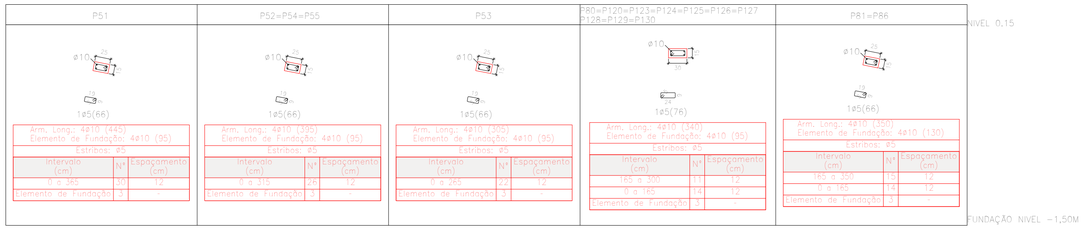

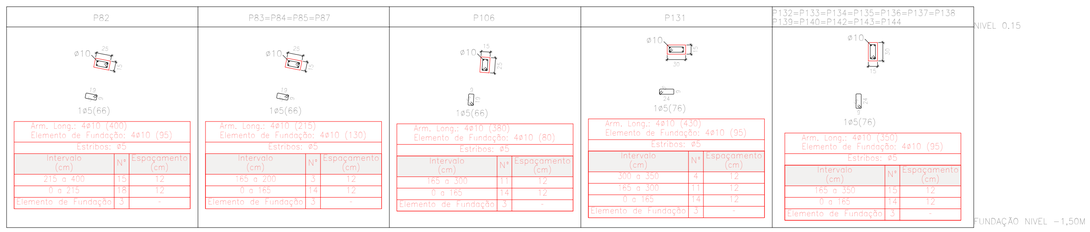

Quadro de pilares
Escala 1:50
Concreto: C25, em geral
Aço das barras: CA-50 e CA-60
Aço dos estribos: CA-50 e CA-60

Resumo Aço Quadro de pilares		Comp. total (m)	Peso+10% (kg)	Total
CA-50	ø10	763,2	517	517
CA-60	ø5	941,3	163	163
Total				680

OBSERVAÇÕES

-Concreto Fck 25MPa, usinado;
-Executar no fundo das valas de fundações um lastro de concreto magro, com 10cm de espessura;
-Fundação dimensionada para terreno com tensões admissíveis de 0,14 MPa, sendo recomendada a realização de ensaios de sondagem de solo;
-Coeficiente de fissuração de 0,3mm;
-Tamanho máximo do agregado: 19mm
-Em todos os elementos estruturais é obrigatória a utilização de espaçadores ("cocadas"), a fim de garantir o cobrimento da armadura;
-Para classe II de agressividade, conforme a NBR 6118, o cobrimento da armadura de pilares e vigas deve ser de 3cm. Para fundações, 4cm;
-As formas terão absoluto rigor no alinhamento, paralelismo, níveis e prumadas;
-Com auxílio do projeto arquitetônico, conferir cotas no local;
-Não realizar alterações no projeto sem prévia consulta ao calculista;
-Não realizar perfurações e aberturas em nenhum elemento estrutural sem prévio contato com o calculista;
-Não pode haver, durante a vibração do concreto, contato do vibrador com as armaduras e formas do elemento, observando sempre o tempo de vibração em cada ponto;
-Não realizar armazenamento de armaduras de aço em contato direto com o solo;
-Realizar impermeabilização das vigas em contato direto com o solo;

SECRETARIA DE EDUCAÇÃO
PARTE TURVA DE Garanhuns
JUNTOS, CONSTRUINDO O FUTURO.

PREFEITURA MUNICIPAL DE GARANHUNS

SECRETARIA DE EDUCAÇÃO

PROJETO ESTRUTURAL MURO - QUADRO DE PILARES

FOLHA:	DESCRIÇÃO:		
01/01	PROJETO ESTRUTURAL DO MURO DA ESCOLA MANOEL CORREIA EVANGELISTA, LOCALIZADA NO DISTRITO DE MIRACICA, GARANHUNS-PE		
ESCALA: INDICADAS	DIAGRAMAS:	REVISÕES:	DATA: MARÇO 2026

CONTEÚDO: QUADRO DE PILARES

CONTRATO Nº.: | ART Nº.:

ADMINISTRAÇÃO:
SIVALDO ALBINO RODRIGUES
PREFEITO

PROJETO:
ARTUR TOTE DE ARAÚJO
ENGENHEIRO CIVIL
CREA-PE Nº 181740085
SECRETARIA DE EDUCAÇÃO

CONSTRUÇÃO

Elemento	Pos.	Diam.	Q.	Esquema (cm)	Comp. (cm)	Total (cm)	CA-50 (kg)	CA-60 (kg)
V.3		ø10		1121	2242	13.9		
		ø10		1105	5203	13.4		
		ø10	2	1000	2007	12.3		
		ø10	2	855	1709	10.5		
		ø10	2	1013	2027	12.5		
		ø10	2	1002	4008	24.7		
		ø10	2	1134	2268	14.0		
	8	ø5	185	124	19240		50.2	
					Total+10%		73.2	55.2
V.4		ø10		1125	2252	13.9		
		ø10	2	350	700	4.3		
		ø10	2	1200	2400	14.8		
		ø10	2	1100	2200	13.6		
		ø10	2	1013	2027	12.5		
		ø10	2	1002	4008	24.7		
		ø10	2	782	1564	9.4		
	8	ø5	166	104	17430		27.4	
					Total+10%		92.5	30.1
V.1		ø8	2	255	510	2.0		
		ø8	2	1000	2000	7.9		
		ø8	2	1145	2290	9.0		
		ø10	2	782	1564	9.4		
		ø10	2	1083	2166	13.1		
		ø10	2	552	1104	6.8		
	7	ø5	111	102	11326		17.8	
					Total+10%		53.2	19.6
V.2		ø8	2	1100	2200	8.7		
		ø8	2	275	550	2.2		
		ø10	2	747	1494	9.2		
		ø10	2	446	1292	8.0		
	7	ø5	94	102	9698		8.6	
					Total+10%		30.9	9.5
					ø5:		0.0	92.4
					ø8:		32.8	0.0
					ø10:		366.0	0.0
					Total:		398.8	92.4

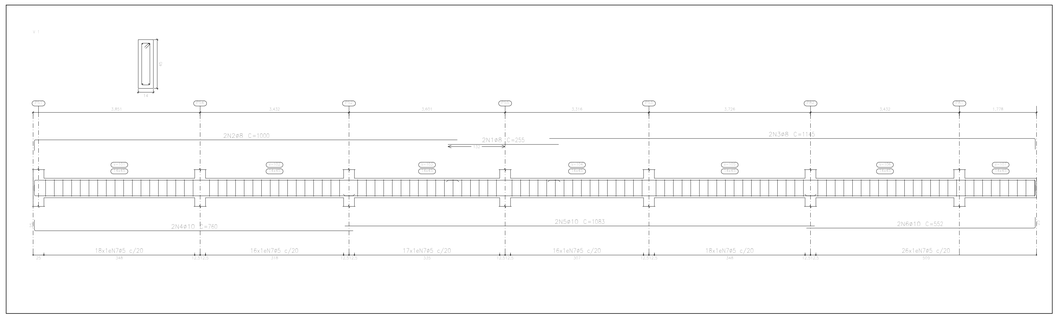

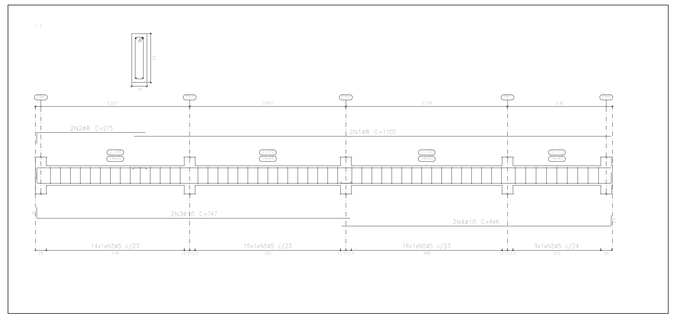

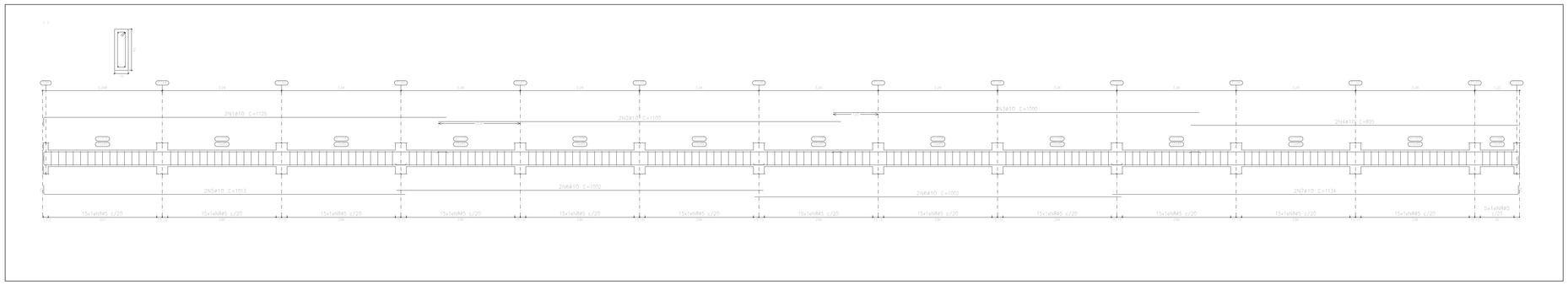

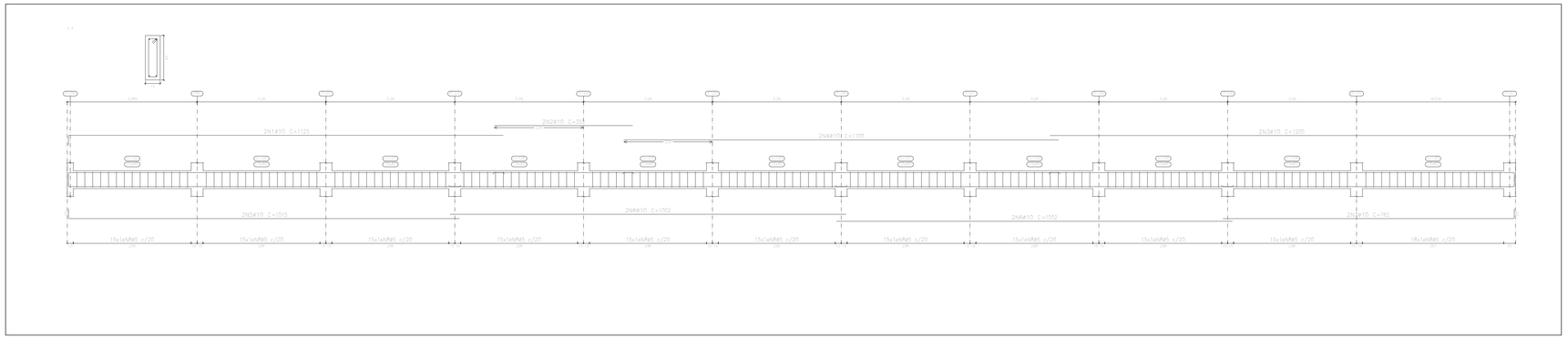

NIVEL 0.15
Desenho de vigas
Concreto: C25, em geral
Aço das barras: CA-50 e CA-60
Aço dos estribos: CA-50 e CA-60
Escala vigas 1:50
Escala seções 1:20
Escala aberturas 1:20

Resumo Aço Desenho de vigas		Comp. total (m)	Peso+10% (kg)	Total
CA-50	ø8	75.5	33	
	ø10	392.3	266	299
CA-60	ø5	535.4	92	92
Total				391

OBSERVAÇÕES

-Concreto Fck 25MPa, usinado;
-Executar no fundo das valas de fundações um lastro de concreto magro, com 10cm de espessura;
-Fundação dimensionada para terreno com tensões admissíveis de 0,14 MPa, sendo recomendada a realização de ensaios de sondagem de solo;
-Coeficiente de fissuração de 0,3mm;
-Tamanho máximo do agregado: 19mm
-Em todos os elementos estruturais é obrigatória a utilização de espaçadores ("cocadas"), a fim de garantir o cobrimento da armadura;
-Para classe II de agressividade, conforme a NBR 6118, o cobrimento da armadura de pilares e vigas deve ser de 3cm. Para fundações, 4cm;
-As formas terão absoluto rigor no alinhamento, paralelismo, níveis e prumadas;
-Com auxílio do projeto arquitetônico, conferir cotas no local;
-Não realizar alterações no projeto sem prévia consulta ao calculista;
-Não realizar perfurações e aberturas em nenhum elemento estrutural sem prévio contato com o calculista;
-Não pode haver, durante a vibração do concreto, contato do vibrador com as armaduras e formas do elemento, observando sempre o tempo de vibração em cada ponto;
-Não realizar armazenamento de armaduras de aço em contato direto com o solo;
-Realizar impermeabilização das vigas em contato direto com o solo;

PREFEITURA MUNICIPAL DE GARANHUNS
SECRETARIA DE EDUCAÇÃO
PROJETO ESTRUTURAL MURO - VIGAS

PRANCHA: 01/04	DESCRIÇÃO: PROJETO ESTRUTURAL DO MURO DA ESCOLA MANOEL CORREIA DONATO, SITUADA NA LOCALIDADE NO DISTRITO DE ARMAÇÃO, GARANHUNS-PE	
ESCALA: INDICADAS	DESENHISTA:	REVISÕES:	DATA: MARÇO 2020
COORDENADA: "UTM" SIRGAS 2000, S-19M			
CONTRATO Nº:	ART Nº:		

ADMINISTRAÇÃO:
ANALISTA ALBÉRIS RODRIGUES
PREFEITO:

PROJETO:
ARTUR TOTÉ DE ARAÚJO
CREA-PE Nº 031.766
CREA-PE Nº 1417159/80
SECRETARIA DE EDUCAÇÃO

CONSTRUÇÃO:

Elemento	Pos.	Diam.	Q.	Esquema (cm)	Comp. (cm)	Total (cm)	CA-50 (kg)	CA-60 (kg)
V 1	1	ø10	2	1125	1125	2250	13,9	
	2	ø10	2	1200 20	1200	2400	14,8	
	3	ø10	2	1100	1100	2200	13,6	
	4	ø10	2	350	350	700	4,3	
	5	ø10	2	1015 20	1015	2030	12,5	
	6	ø10	4	1002	1002	4008	24,7	
	7	ø10	2	762 20	762	1524	9,4	
	8	ø5	168	15 15	104	17472		27,4
					Total+10%		102,5	30,1
					ø5:		0,0	30,1
					ø10:		102,5	0,0
					Total:		102,5	30,1

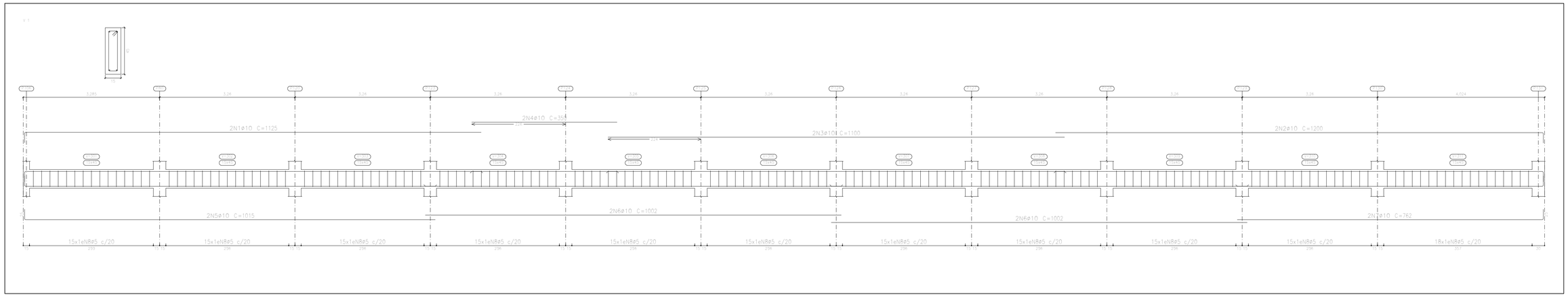

nível 1,50m
Desenho de vigas
Concreto: C25, em geral
Aço das barras: CA-50 e CA-60
Aço dos estribos: CA-50 e CA-60
Escala vigas 1:50
Escala seções 1:20
Escala aberturas 1:20

Resumo Aço Desenho de vigas		Comp. total (m)	Peso+10% (kg)	Total
CA-50	ø10	151,1	102	102
CA-60	ø5	174,7	30	30
Total				132

OBSERVAÇÕES

-Concreto Fck 25MPa, usinado;
-Executar no fundo das valas de fundações um lastro de concreto magro, com 10cm de espessura;
-Fundação dimensionada para terreno com tensões admissíveis de 0,14 MPa, sendo recomendada a realização de ensaios de sondagem de solo;
-Coeficiente de fissuração de 0,3mm;
-Tamanho máximo do agregado: 19mm
-Em todos os elementos estruturais é obrigatória a utilização de espaçadores ("cocadas"), a fim de garantir o cobrimento da armadura;
-Para classe II de agressividade, conforme a NBR 6118, o cobrimento da armadura de pilares e vigas deve ser de 3cm. Para fundações, 4cm;
-As formas terão absoluto rigor no alinhamento, paralelismo, níveis e prumadas;
-Com auxílio do projeto arquitetônico, conferir cotas no local;
-Não realizar alterações no projeto sem prévia consulta ao calculista;
-Não realizar perfurações e aberturas em nenhum elemento estrutural sem prévio contato com o calculista;
-Não pode haver, durante a vibração do concreto, contato do vibrador com as armaduras e formas do elemento, observando sempre o tempo de vibração em cada ponto;
-Não realizar armazenamento de armaduras de aço em contato direto com o solo;
-Realizar impermeabilização das vigas em contato direto com o solo;

SECRETARIA DE EDUCAÇÃO
CENTRO TURVA DE Garanhuns
JUNTOS, CONSTRUINDO O FUTURO.

PREFEITURA MUNICIPAL DE GARANHUNS

SECRETARIA DE EDUCAÇÃO

PROJETO ESTRUTURAL MURO - VIGAS

FOLHA: 02/04	DESCRIÇÃO: PROJETO ESTRUTURAL DO MURO DA ESCOLA MANOEL CORREIA EVANGELISTA, LOCALIZADA NO DISTRITO DE MIRACICA, GARANHUNS-PE		
ESCALA: INDICADAS	DIAGRAMAS:	REVISÕES:	DATA: MARÇO 2026

CONTEÚDO: VIGAS NÍVEL 1,50M

CONTRATO Nº.:	ART Nº.:

ADMINISTRAÇÃO:
SIVALDO ALBINO RODRIGUES
PREFEITO

PROJETO:
ARTUR TOTE DE ARAÚJO
ENGENHEIRO CIVIL
CREA-PE Nº 181740085
SECRETARIA DE EDUCAÇÃO

CONSTRUÇÃO

Elemento	Pos.	Diam.	Q.	Esquema (cm)	Comp. (cm)	Total (cm)	CA-50 (kg)	CA-60 (kg)
V.3		ø10		10 20 10	1020	2040	12,6	
		ø10		10 20 10	1365	2730	16,4	
		ø10	2	10 20 10	1070	2140	13,2	
		ø10		10 20 10	805	1610	10,0	
		ø10		10 20 10	1013	2027	12,5	
		ø10		10 20 10	1002	4008	24,7	
		ø10	2	10 20 10	1134	2268	14,0	
	3	ø5	186	12	124	23248		50,2
						Total+10%	173,2	55,2
V.1		ø10		10 20 10	505	1010	6,2	
		ø10	2	10 20 10	975	1950	12,3	
		ø10	2	10 20 10	760	1520	9,4	
		ø10		10 20 10	736	1472	9,1	
	1	ø5	84	12	102	8568		18,5
						Total+10%	40,7	18,2
V.2		ø10	2	10 20 10	950	3800	23,4	
	1	ø5	38	12	102	3876		8,4
						Total+10%	25,7	8,7
						ø5:	0,0	51,1
						ø10:	179,6	0,0
						Total:	179,6	51,1

Nível 2,00m
Desenho de vigas
Concreto: C25, em geral
Aço das barras: CA-50 e CA-60
Aço dos estribos: CA-50 e CA-60
Escala vigas 1:50
Escala seções 1:20
Escala aberturas 1:20

Resumo Aço - Desenho de vigas		Comp. total (m)	Peso+10% (kg)	Total
CA-50	ø10	263,3	179	179
CA-60	ø5	296,4	51	51
Total:				230

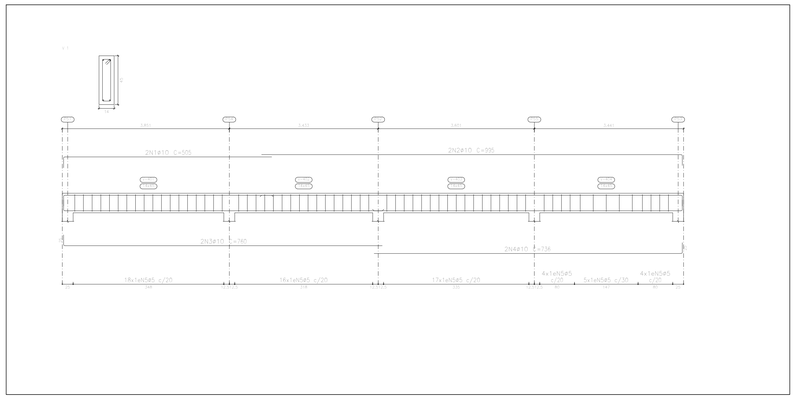

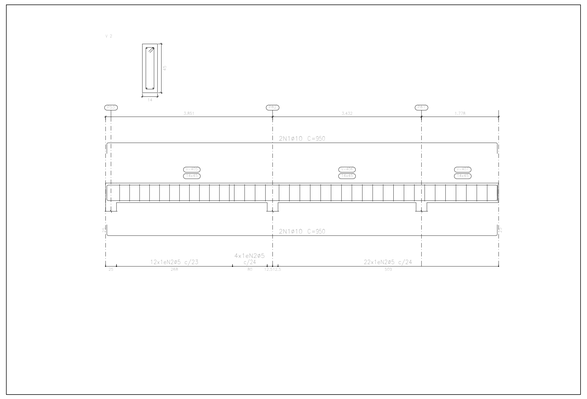

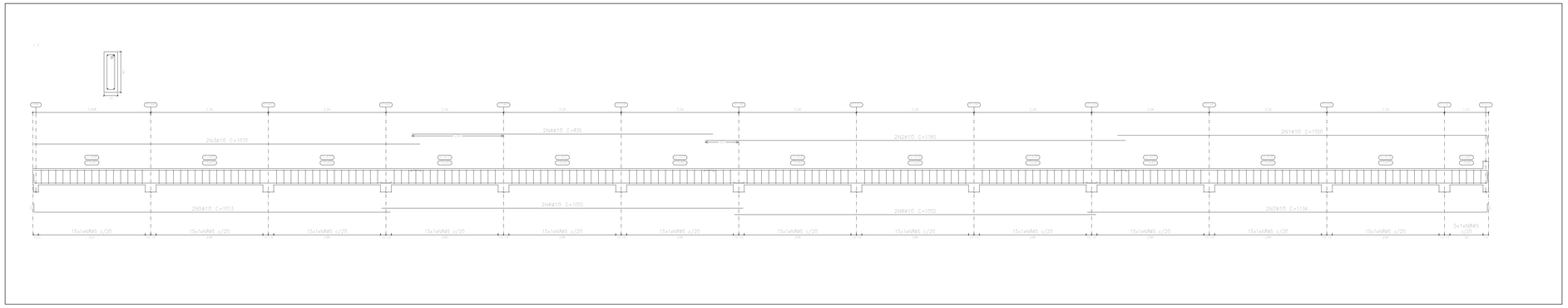

OBSERVAÇÕES

-Concreto Fck 25MPa, usinado;
-Executar no fundo das valas de fundações um lastro de concreto magro, com 10cm de espessura;
-Fundação dimensionada para terreno com tensões admissíveis de 0,14 MPa, sendo recomendada a realização de ensaios de sondagem de solo;
-Coeficiente de fissuração de 0,3mm;
-Tamanho máximo do agregado: 19mm
-Em todos os elementos estruturais é obrigatória a utilização de espaçadores ("cocadas"), a fim de garantir o cobrimento da armadura;
-Para classe II de agressividade, conforme a NBR 6118, o cobrimento da armadura de pilares e vigas deve ser de 3cm. Para fundações, 4cm;
-As formas terão absoluto rigor no alinhamento, paralelismo, níveis e prumadas;
-Com auxílio do projeto arquitetônico, conferir cotas no local;
-Não realizar alterações no projeto sem prévia consulta ao calculista;
-Não realizar perfurações e aberturas em nenhum elemento estrutural sem prévio contato com o calculista;
-Não pode haver, durante a vibração do concreto, contato do vibrador com as armaduras e formas do elemento, observando sempre o tempo de vibração em cada ponto;
-Não realizar armazenamento de armaduras de aço em contato direto com o solo;
-Realizar impermeabilização das vigas em contato direto com o solo;

SECRETARIA DE EDUCAÇÃO
PREFEITURA DE Garanhuns
JUNTOS, CONSTRUINDO O FUTURO.

PREFEITURA MUNICIPAL DE GARANHUNS

SECRETARIA DE EDUCAÇÃO

PROJETO ESTRUTURAL MURO - VIGAS

FOLHA:	DESCRIÇÃO:		
03/04	PROJETO ESTRUTURAL DO MURO DA ESCOLA MANOEL CORREIA D'ANDRADE, LOCALIZADA NO DISTRITO DE MIRAÇICA, GARANHUNS/PE		
ESCALA:	DIAGRAMAS:	REVISÕES:	DATA:
INDICADAS			MARÇO 2026

CONTEÚDO: VIGAS NÍVEL 2,00M

CONTRATO Nº:	ART Nº:

RESPONSÁVEIS:
ARTHUR NUNES RODRIGUES
PROJETO

PROJETO
ARTUR TOYE DE ARAUJO
CREA-PE Nº 101.599-0
CREA-PE Nº 101.599-0
SECRETARIA DE EDUCAÇÃO

CONSTRUÇÃO

Elemento	Pos.	Diam.	Q.	Esquema (cm)	Comp. (cm)	Total (cm)	CA-50 (kg)	CA-60 (kg)
V 1	1	ø10	2	1145	1145	2290	14,1	
	2	ø10	2	1200	1200	2400	14,8	
	3	ø10	2	1020	1020	2040	12,6	
	4	ø10	2	485	485	970	6,0	
	5	ø10	2	200 1015	1015	2030	12,5	
	6	ø10	4	1002	1002	4008	24,7	
	7	ø10	2	15 762 15	762	1524	9,4	
	8	ø5	168	15 15	104	17472		27,4
					Total+10%		103,5	30,1
					ø5:		0,0	30,1
					ø10:		103,5	0,0
					Total:		103,5	30,1

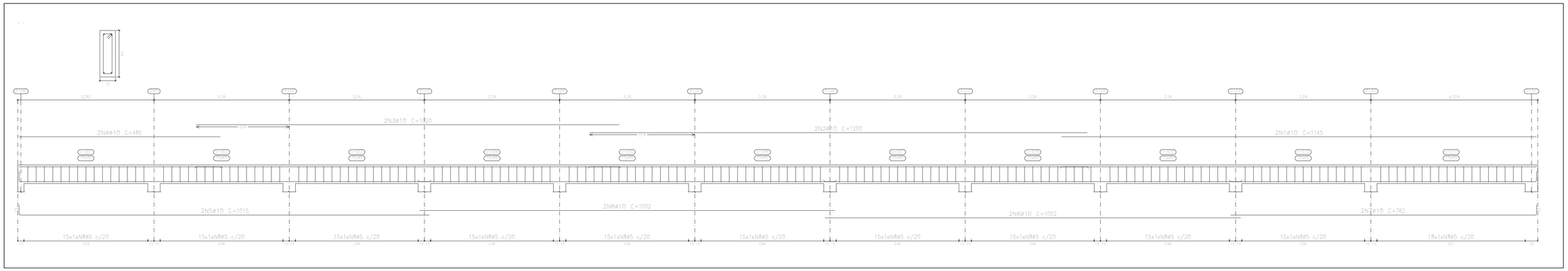

NIVEL 3.50m
Desenho de vigas
Concreto: C25, em geral
Aço das barras: CA-50 e CA-60
Aço dos estribos: CA-50 e CA-60
Escala vigas 1:50
Escala seções 1:20
Escala aberturas 1:20

Resumo Aço Desenho de vigas		Comp. total (m)	Peso+10% (kg)	Total
CA-50	ø10	152,6	103	103
CA-60	ø5	174,7	30	30
Total				133

OBSERVAÇÕES

-Concreto Fck 25MPa, usinado;
-Executar no fundo das valas de fundações um lastro de concreto magro, com 10cm de espessura;
-Fundação dimensionada para terreno com tensões admissíveis de 0,14 MPa, sendo recomendada a realização de ensaios de sondagem de solo;
-Coeficiente de fissuração de 0,3mm;
-Tamanho máximo do agregado: 19mm
-Em todos os elementos estruturais é obrigatória a utilização de espaçadores ("cocadas"), a fim de garantir o cobrimento da armadura;
-Para classe II de agressividade, conforme a NBR 6118, o cobrimento da armadura de pilares e vigas deve ser de 3cm. Para fundações, 4cm;
-As formas terão absoluto rigor no alinhamento, paralelismo, níveis e prumadas;
-Com auxílio do projeto arquitetônico, conferir cotas no local;
-Não realizar alterações no projeto sem prévia consulta ao calculista;
-Não realizar perfurações e aberturas em nenhum elemento estrutural sem prévio contato com o calculista;
-Não pode haver, durante a vibração do concreto, contato do vibrador com as armaduras e formas do elemento, observando sempre o tempo de vibração em cada ponto;
-Não realizar armazenamento de armaduras de aço em contato direto com o solo;
-Realizar impermeabilização das vigas em contato direto com o solo;

SECRETARIA DE EDUCAÇÃO
PREFEITO TOTÉ DE Garanhuns
JUNTOS, CONSTRUINDO O FUTURO.

PREFEITURA MUNICIPAL DE GARANHUNS

SECRETARIA DE EDUCAÇÃO

PROJETO ESTRUTURAL MURO - VIGAS

FOLHA: 04/04	DESCRIÇÃO: PROJETO ESTRUTURAL DO MURO DA ESCOLA MANOEL CORREIA EVANGELISTA, LOCALIZADA NO DISTRITO DE MIRACICA, GARANHUNS-PE		
ESCALA: INDICADAS	DIAGRAMAS:	REVISÕES:	DATA: MARÇO 2026

CONTEÚDO: VIGAS NÍVEL 3.50M

CONTRATO Nº.:	ART Nº.:

ADMINISTRAÇÃO:
SIVALDO ALBINO RODRIGUES
PREFEITO

PROJETO:
ARTUR TOTÉ DE ARAÚJO
ENGENHEIRO CIVIL
CREA-PE Nº 181740085
SECRETARIA DE EDUCAÇÃO

CONSTRUÇÃO